



## Données statistiques de la branche Cafétérias

[> Tout savoir sur la branche](#)

### Les chiffres clés 2024



**275** ⓘ

**entreprises**

Source : France compétences



**9676** ⓘ

**salariés en moyenne**

Source : France compétences



**2660** ⓘ

**formations financées par AKTO (hors  
alternance)**

Source : AKTO

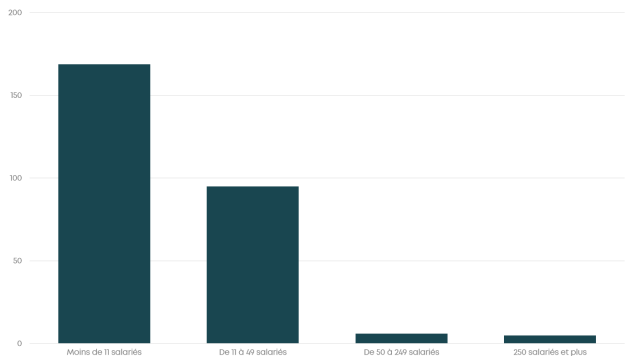


**407** ⓘ

**alternants**

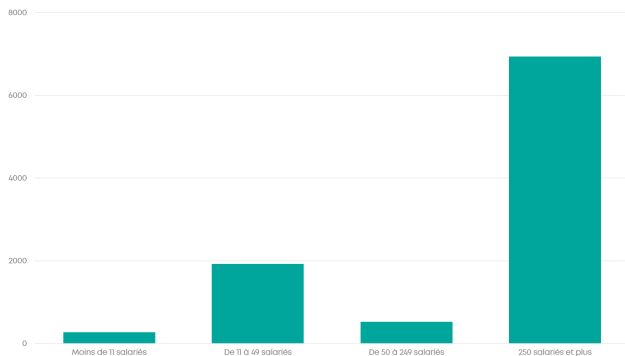
Source : AKTO

### Répartition des entreprises par taille ⓘ



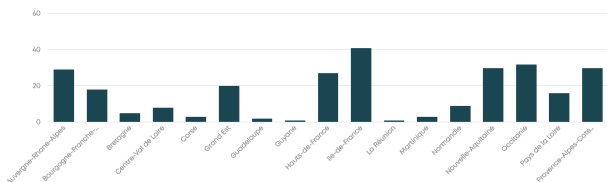
Source : France compétences

### Répartition des salariés par taille d'entreprise ⓘ



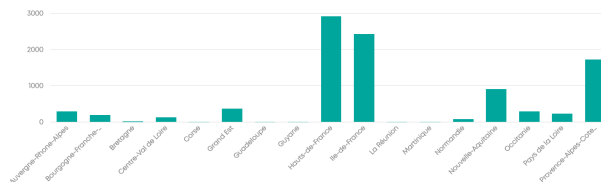
Source : France compétences

### Implantation des entreprises par région ⓘ



Source : France compétences

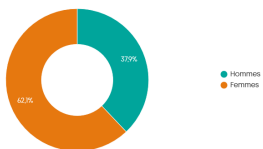
### Implantation des salariés par région ⓘ



Source : France compétences

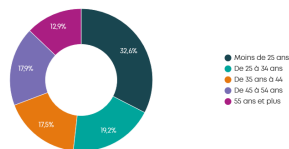
## Caractéristiques des salariés 2024

### Répartition des salariés par sexe ⓘ



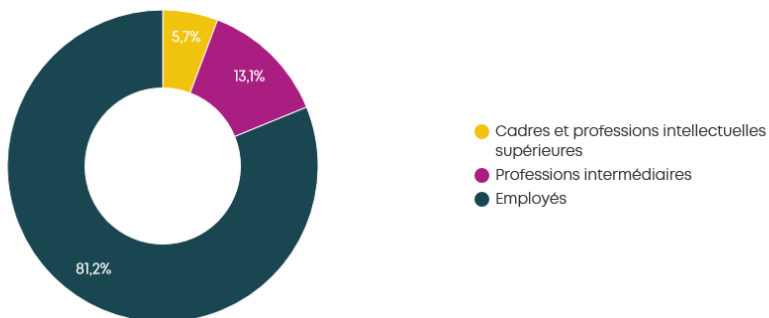
Source : Source : DSN (retraitement AKTO, salariés au 31/12/23)

### Répartition des salariés par âge ⓘ



Source : Source : DSN (retraitement AKTO, salariés au 31/12/23)

### Répartition des salariés par CSP ⓘ



Source : Source : DSN (retraitement AKTO, salariés au 31/12/23)

## Focus alternance 2024

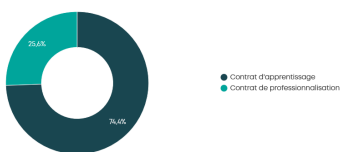


**407** ⓘ

**alternants (+5% par rapport à 2023)**

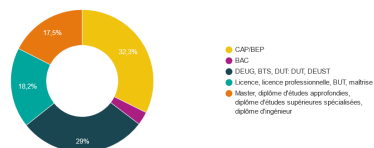
Source : AKTO

### Nombre d'alternants par dispositif ⓘ



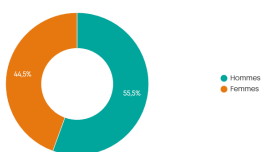
Source : AKTO

### Répartition des apprentis par niveau de certification visée ⓘ



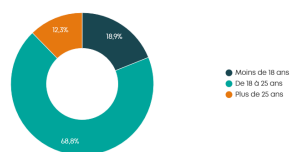
Source : AKTO

### Répartition des alternants par sexe ⓘ



Source : AKTO

### Répartition des alternants par âge ⓘ



Source : AKTO

### Top 5 des certifications les plus préparées en apprentissage

Source : AKTO

## Panorama statistique de la branche des cafétérias

Pour accéder à davantage de données sur la branche, consultez le panorama complet

Consultez ici 

[En savoir plus sur la méthode de calcul](#)

Identification de convention collective (IDCC) 2060