



Données statistiques de la branche Autoroutes

[> Tout savoir sur la branche](#)

Les chiffres clés



32
entreprises

Source : France compétences



11803
salariés en ETP

Source : France compétences



300
formations financées par AKTO
(hors alternance)

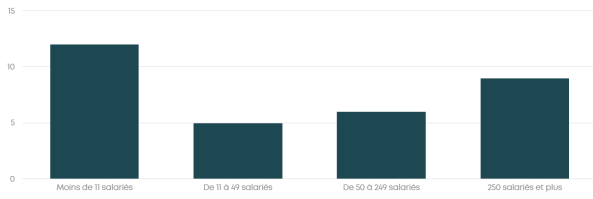
Source : AKTO



379
alternants

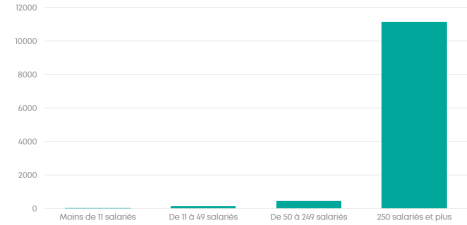
Source : AKTO

Répartition des entreprises par taille ⓘ



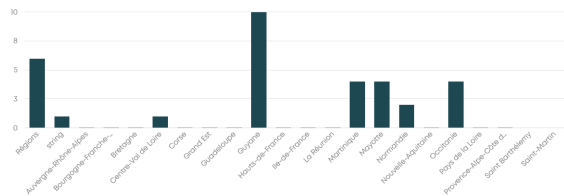
Source : France compétences

Répartition des salariés par taille d'entreprise ⓘ



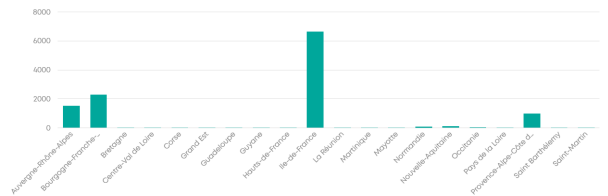
Source : France compétences

Implantation des entreprises par région ⓘ



Source : France compétences

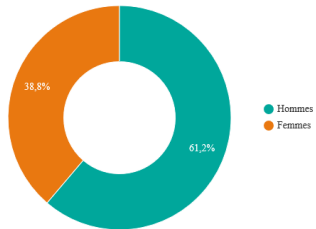
Implantation des salariés par région ⓘ



Source : France compétences

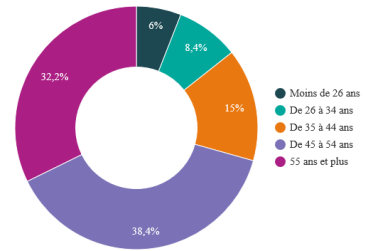
Caractéristiques des salariés 2021

Répartition des salariés par sexe ⓘ



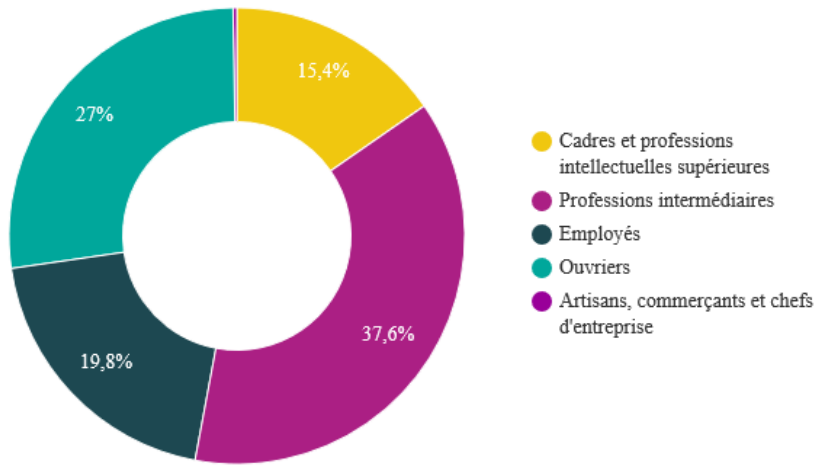
Source : INSEE | DARES (salariés au 31/12)

Répartition des salariés par âge ⓘ



Source : INSEE | DARES (salariés au 31/12)

Répartition des salariés par CSP ⓘ



Source : INSEE | DARES (salariés au 31/12)

Focus alternance 2022



379 ⓘ
alternants (+22% par rapport à 2021)

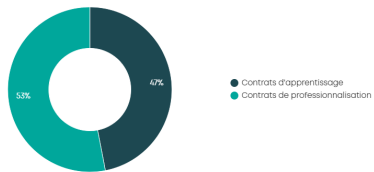
Source : AKTO



84 % ⓘ
d'insertion dans l'emploi

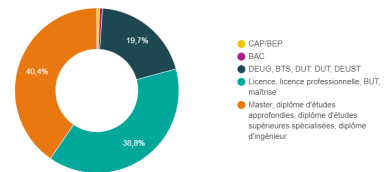
Source : Enquête AKTO

Nombre d'alternants par dispositif ⓘ



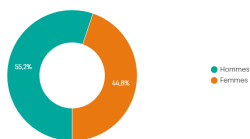
Source : AKTO

Répartition des apprentis par niveau de certification visée ⓘ



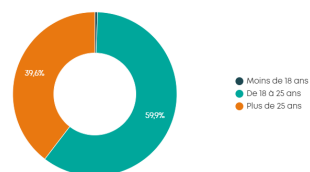
Source : AKTO

Répartition des alternants par sexe ⓘ



Source : AKTO

Répartition des alternants par âge ⓘ



Source : AKTO

Top 5 des certifications les plus préparées en apprentissage

Classement	Certification	Pourcentage
1	Licence Gestion (fiche nationale)	4%
2	BTS Gestion de la PME	3%
3	BTS Maintenance des systèmes	3%
4	Expert en système informatique	3%
5	BTS Electrotechnique	3%

Source : AKTO

[En savoir plus sur la méthode de calcul](#)

Identification De Convention Collective – IDCC 2583