



## Données statistiques nationales toutes branches

Retrouvez les statistiques emploi-formation nationales toutes branches confondues du périmètre AKTO : chiffres clés, caractéristiques des salariés, focus alternance. Vous pouvez les afficher par branche ou par région en utilisant les filtres.

### Chiffres clés 2022



**327974** ⓘ  
entreprises

Source : France compétences



**3623475** ⓘ  
salariés en ETP

Source : France compétences



**647738** ⓘ  
formations financées par AKTO  
(hors alternance)

Source : AKTO



**134134** ⓘ  
alternants

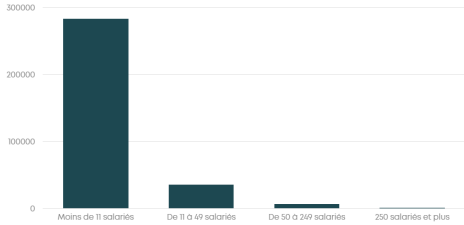
Source : AKTO



**21458** ⓘ  
demandeurs d'emploi formés

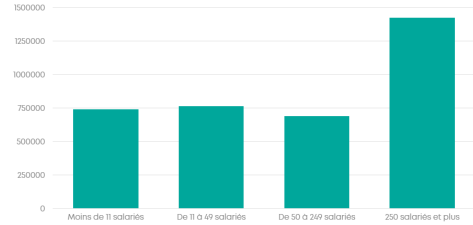
Source : AKTO

### Répartition des entreprises par taille ⓘ



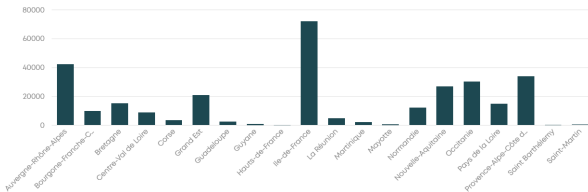
Source : France compétences

### Répartition des salariés par taille d'entreprise ⓘ



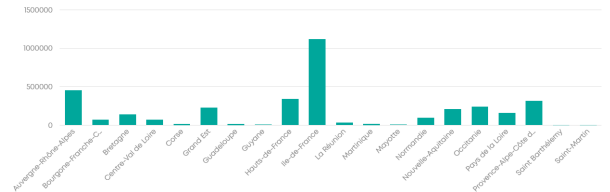
Source : France compétences

### Répartition des entreprises par région ⓘ



Source : France compétences

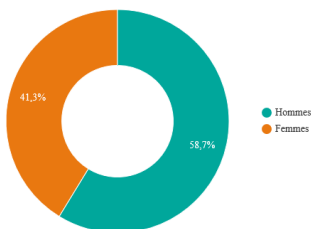
### Répartition des salariés par région ⓘ



Source : France compétences

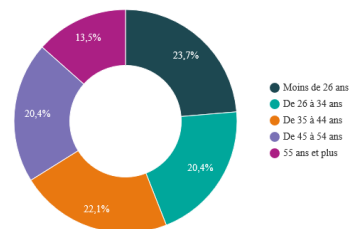
## Caractéristiques des salariés 2021

### Répartition des salariés par sexe ⓘ



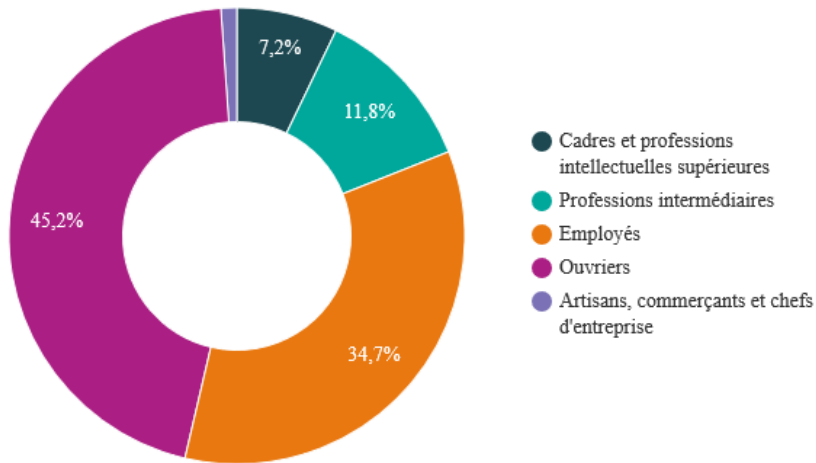
Source : INSEE | DARES (salariés au 31/12)

### Répartition des salariés par âge ⓘ



Source : INSEE | DARES (salariés au 31/12)

### Répartition des salariés par CSP ⓘ



Source : INSEE | DARES (salariés au 31/12)

### Focus alternance 2022



**116874 ⓘ**  
**alternants ( +15% par rapport à 2021)**

Source : AKTO



**85.4 % ⓘ**  
**d'insertion dans l'emploi**

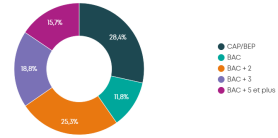
Source : Enquête AKTO

### Nombre d'alternants par dispositif <sup>i</sup>



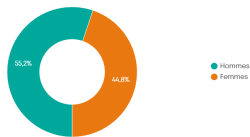
Source : AKTO

### Répartition des apprentis par niveau de certification visée <sup>i</sup>



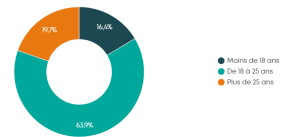
Source : AKTO

### Répartition des alternants par sexe <sup>i</sup>



Source : AKTO

### Répartition des alternants par âge <sup>i</sup>



Source : AKTO

### Top 5 des certifications les plus préparées en apprentissage

Classement	Certification	Pourcentage
1	CAP cuisine	10%
2	BTS Management commercial opérationnel	6%
3	CAP Commercialisation et services en hôtel-café-restaurant	5%
4	BTS Négociation et digitalisation de la Relation Client	3%
5	BTS Management en hôtellerie-restauration	3%

Source : AKTO

[En savoir plus sur la méthode de calcul](#)