



## Données statistiques de la région Saint-Barthélemy

A Saint-Barthélemy, AKTO est « Opco unique », c'est-à-dire le seul Opco habilité à gérer la formation pour toutes les entreprises quelle que soit leur branche professionnelle. Les données présentées ci-dessous sont donc représentatives de l'ensemble des entreprises du territoire.

### Chiffres clés 2023



**1232** ⓘ  
**entreprises**

Source : France compétences



**5806** ⓘ  
**salariés en ETP**

Source : France compétences



**235** ⓘ  
**formations financées par AKTO (hors  
alternance)**

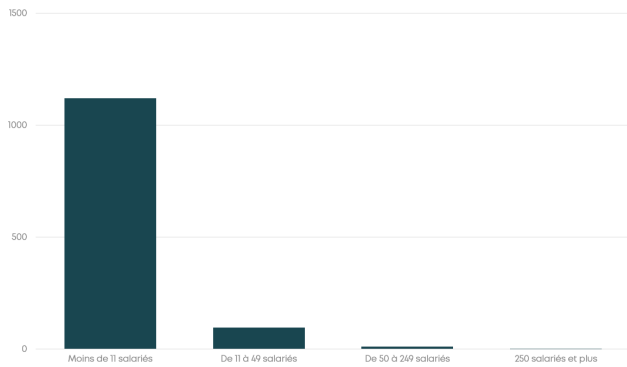
Source : AKTO



**41** ⓘ  
**alternants**

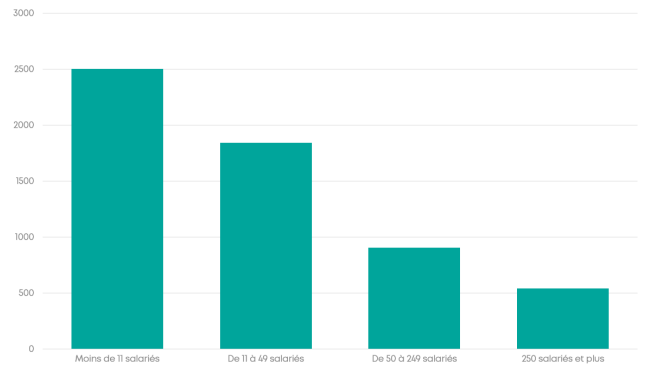
Source : AKTO

### Répartition des entreprises par taille ⓘ



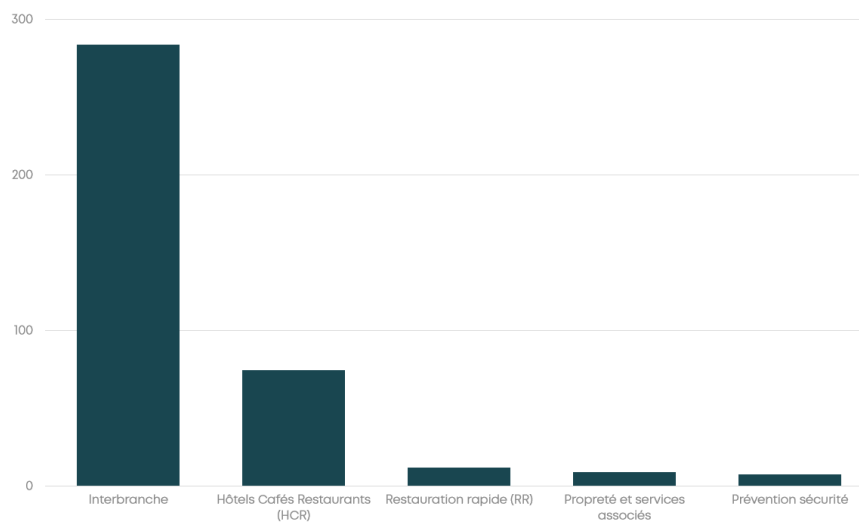
Source : France compétences

### Répartition des salariés par taille d'entreprise ⓘ



Source : France compétences

### Top 5 des branches les plus représentées par nombre d'entreprises ⓘ



Source : France compétences

## Focus alternance 2023



41 ⓘ

alternants (+5% par rapport à 2022)

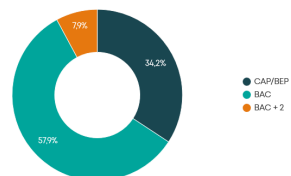
Source : AKTO

### Nombre d'alternants par dispositif ⓘ



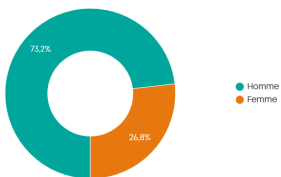
Source : AKTO

### Répartition des apprentis par niveau de certification visée ⓘ



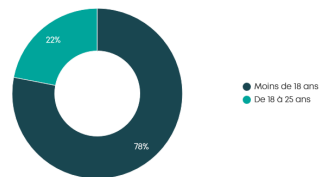
Source : AKTO

### Répartition des alternants par sexe ⓘ



Source : AKTO

### Répartition des alternants par âge ⓘ



Source : AKTO

### Top 5 des certifications les plus préparées en apprentissage

Classement	Dispositif	Pourcentage
1	BAC PRO - Métiers de l'électricité et de ses environnements connectés	12%
2	CAP - Equipier polyvalent du commerce	10%
3	BTS - Négociation et digitalisation de la relation client	5%
4	BAC PRO - Esthétique Cosmétique Parfumerie	5%
5	BAC PRO - Aéronautique options Avionique, Structure, Systèmes	5%

Source : AKTO

[En savoir plus sur la méthode de calcul](#)