



Données statistiques de la région La Réunion

Chiffres clés 2022



5115 ⓘ
entreprises

Source : France compétences



38860 ⓘ
salariés en ETP

Source : France compétences



6784 ⓘ
**formations financées par AKTO
(hors alternance)**

Source : AKTO



4318 ⓘ
alternants

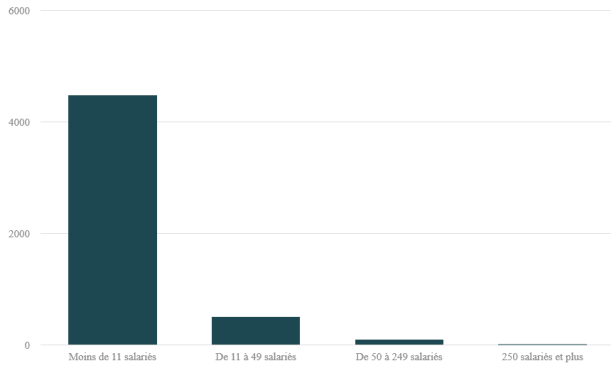
Source : AKTO



150 ⓘ
**demandeurs d'emploi formés
(POEC)**

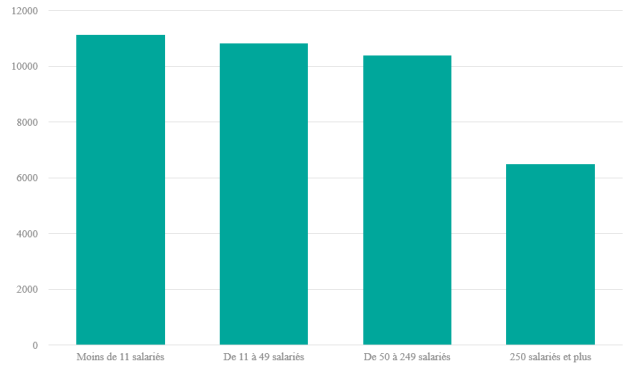
Source : AKTO

Répartition des entreprises par taille ⓘ



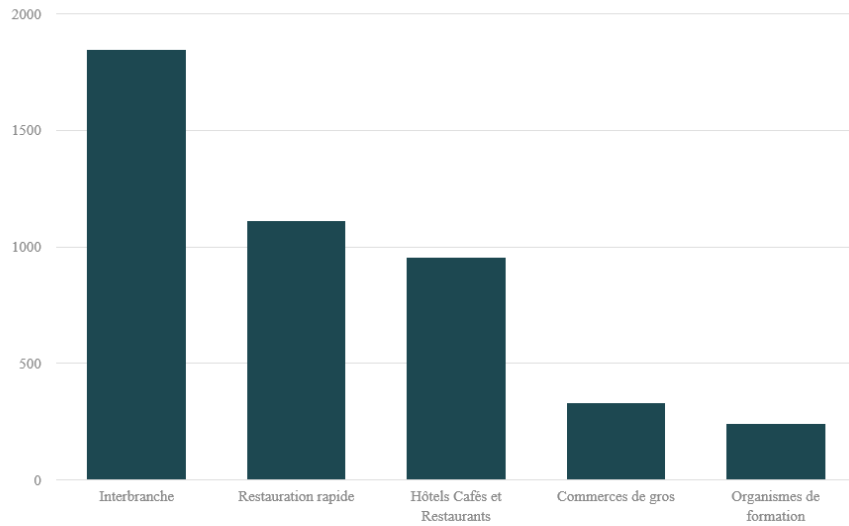
Source : France compétences

Répartition des salariés par taille d'entreprise ⓘ



Source : France compétences

Top 5 des branches les plus représentées par nombre d'entreprises ⓘ



Source : France compétences

Focus alternance 2022



4318 ⓘ

alternants (-13% par rapport à 2021)

Source : AKTO

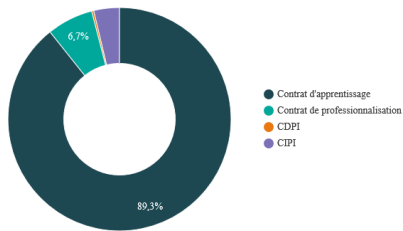


71.7% ⓘ

d'insertion dans l'emploi

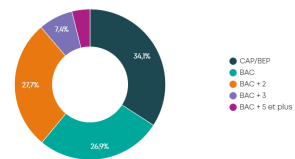
Source : Enquête AKTO

Nombre d'alternants par dispositif ⓘ



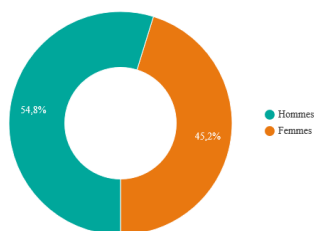
Source : AKTO

Répartition des apprentis par niveau de certification visée ⓘ



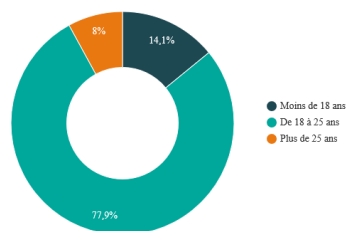
Source : AKTO

Répartition des alternants par sexe ⓘ



Source : AKTO

Répartition des alternants par âge ⓘ



Source : AKTO

Top 5 des certifications les plus préparées en apprentissage

Classement	Dispositif	Pourcentage
1	TP Conseiller de vente	19%
2	TP Manager d'unité marchande	12%
3	CAP Cuisine	9%
4	TP Agent de restauration	5%
5	CAP Production et service en restaurations (rapide, collective, cafétéria)	4%

Source : AKTO

Portrait statistique de La Réunion

Pour accéder à davantage de données sur la région, consultez le portrait complet

[Consultez ici](#) ✓

[*En savoir plus sur la méthode de calcul*](#)