



Données statistiques de la région Guadeloupe

Chiffres clés 2022



2825 ⓘ
entreprises

Source : France compétences



20574 ⓘ
saliés en ETP

Source : France compétences



56230 ⓘ
**formations financées par AKTO
(hors alternance)**

Source : AKTO



653 ⓘ
alternants

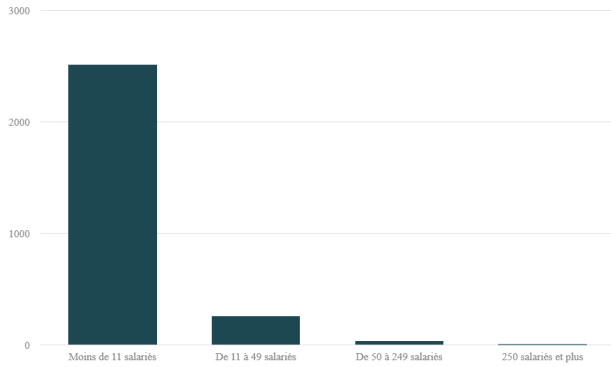
Source : AKTO



80 ⓘ
**demandeurs d'emplois formés
(POEC)**

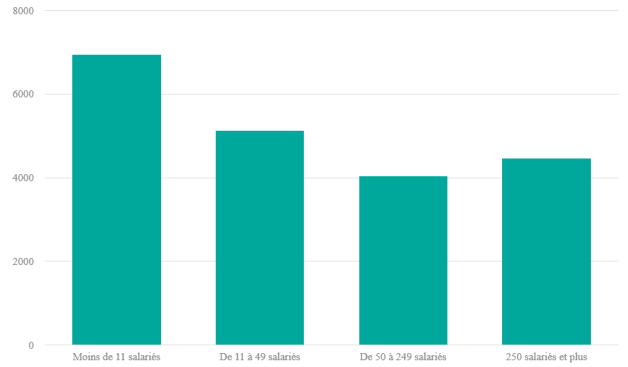
Source : AKTO

Répartition des entreprises par taille ⓘ



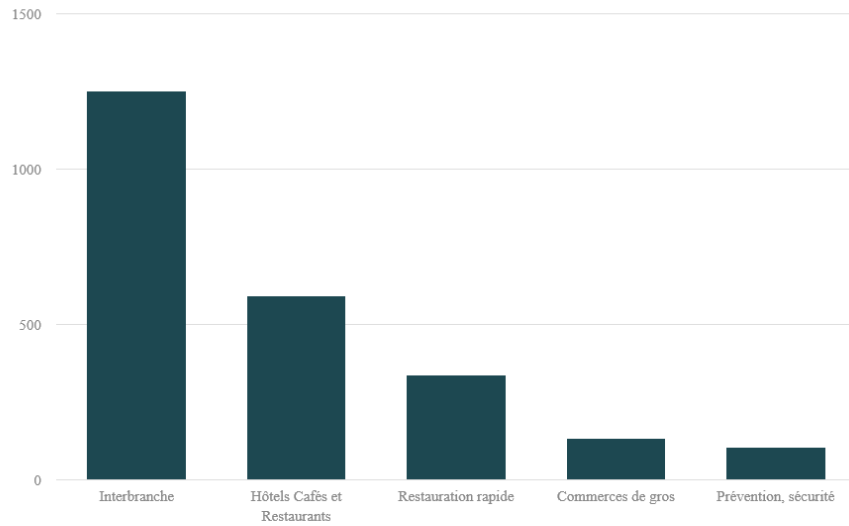
Source : France compétences

Répartition des salariés par taille d'entreprises ⓘ



Source : France compétences

Top 5 des branches les plus représentées par nombre d'entreprises ⓘ



Source : France compétences

Focus alternance 2022

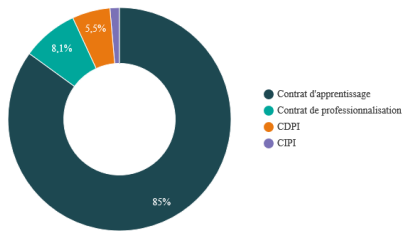


653 ⓘ

alternants (-35% par rapport à 2021)

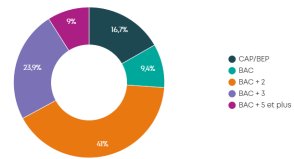
Source : AKTO

Nombre d'alternants par dispositif ⓘ



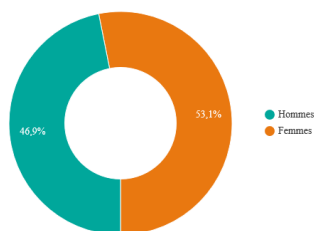
Source : AKTO

Répartition des apprentis par niveau de certification visée ⓘ



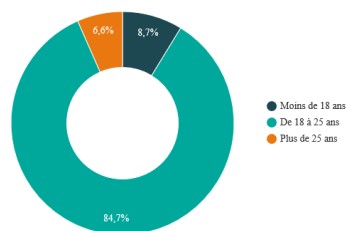
Source : AKTO

Répartition des alternants par sexe ⓘ



Source : AKTO

Répartition des alternants par âge ⓘ



Source : AKTO

Top 5 des certifications les plus préparées en apprentissage

Classement	Dispositif	Pourcentage
1	BTS Management commercial opérationnel	13%
2	CAP Cuisine	8%
3	BTS Négociation et digitalisation de la relation client	6%
4	TP Conseiller de vente	3%
5	Licence Professionnelle Management et gestion des organisations	3%

Source : AKTO

Portrait statistique de la région Guadeloupe

Pour accéder à davantage de données sur la région, consultez le rapport complet

[Consultez ici](#) ✓

[*En savoir plus sur la méthode de calcul*](#)