



## Données statistiques de la région Martinique

### Chiffres clés 2023



**2742** ⓘ

**entreprises**

Source : France compétences



**21762** ⓘ

**salariés en ETP**

Source : France compétences



**2141** ⓘ

**formations financées par AKTO (hors  
alternance)**

Source : AKTO



**368** ⓘ

**alternants**

Source : AKTO



**47** ⓘ

**demandes d'emploi formés (POEC)**

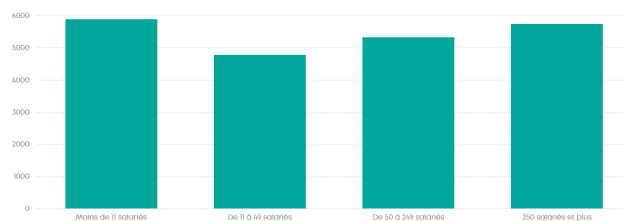
Source : AKTO

#### Répartition des entreprises par taille ⓘ



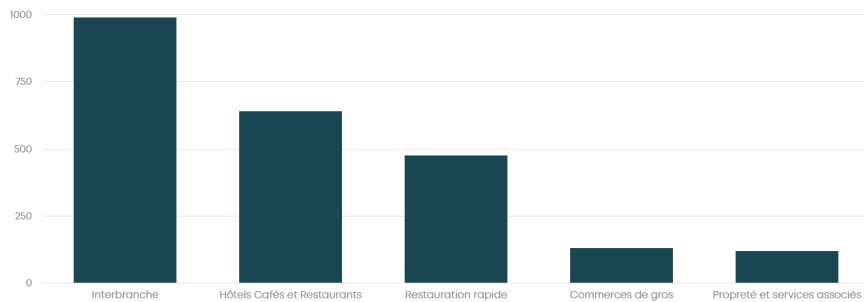
Source : France compétences

#### Répartition des salariés par taille d'entreprise ⓘ



Source : France compétences

### Top 5 des branches les plus représentées par nombre d'entreprises i



Source : France compétences

## Focus alternance 2023

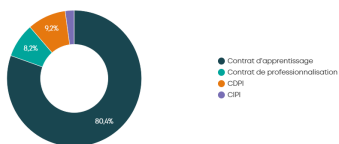


**368** i

**alternants (-12% par rapport à 2021)**

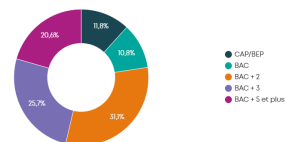
Source : AKTO

### Nombre d'alternants par dispositif i



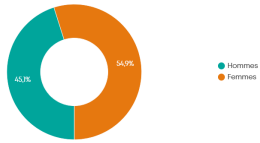
Source : AKTO

### Répartition des apprentis par niveau de certification visée i



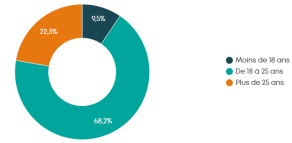
Source : AKTO

### Répartition des alternants par sexe ⓘ



Source : AKTO

### Répartition des alternants par âge ⓘ



Source : AKTO

### Top 5 des certifications les plus préparées en apprentissage

Classement	Dispositif	Pourcentage
1	BTS - Gestion de la PME	7%
2	Commis de cuisine	6%
3	BTS - Management commercial opérationnel	5%
4	BTS - Management en hôtellerie - restauration	4%
5	Manager des ressources humaines	3%

Source : AKTO

## Portrait statistique de la région Martinique

Pour accéder à davantage de données sur la région, consultez le portrait complet

[Consultez ici](#) ✓

[En savoir plus sur la méthode de calcul](#)