



Données statistiques de la région Mayotte

A Mayotte, AKTO est « Opco unique », c'est-à-dire le seul Opco habilité à gérer la formation pour toutes les entreprises quelle que soit leur branche professionnelle. Les données présentées ci-dessous sont donc représentatives de l'ensemble des entreprises du territoire.



entreprises



salariés en ETP



1773 ⓘ
**formations financées par AKTO
(hors alternance)**

Source : AKTO



730 ⓘ
alternants

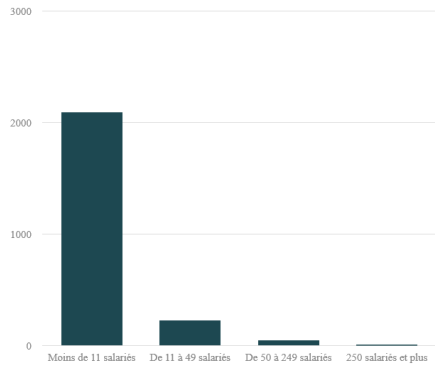
Source : AKTO



446
**demandeurs d'emploi formés
(POEC)**

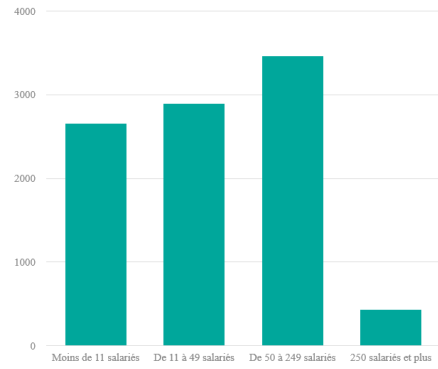
Source : AKTO

Répartition des entreprises par taille



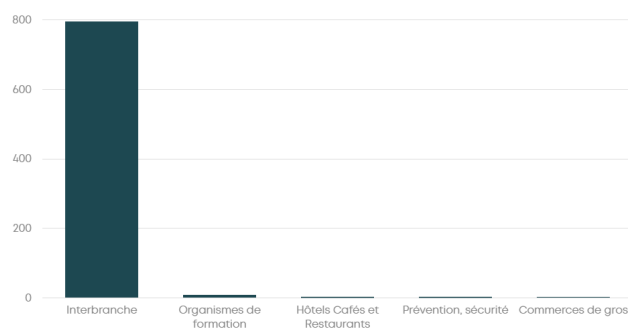
Source : France compétences

Répartition des salariés par taille d'entreprise



Source : France compétences

Top 5 des branches les plus représentées par nombre d'entreprises



Source : France compétences



730 ⓘ

alternants (-4% par rapport à 2021)

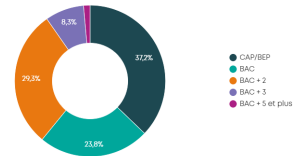
Source : AKTO

Nombre d'alternants par dispositif ⓘ



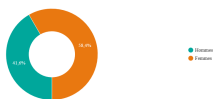
Source : AKTO

Répartition des apprentis par niveau de certification visée ⓘ



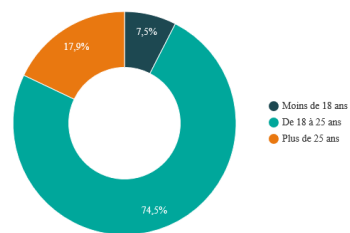
Source : AKTO

Répartition des alternants par sexe ⓘ



Source : AKTO

Répartition des alternants par âge ⓘ



Source : AKTO

Top 5 des certifications les plus préparées en apprentissage

Classement	Dispositif	Pourcentage
1	TP Assistant de vie aux familles	13%
2	BAC PRO Métiers de la sécurité	5%
3	BTS Management commercial opérationnel	4%
4	TP Conseiller de vente	4%
5	BTS Comptabilité et Gestion	4%

Source : AKTO

Portrait statistique de la région Mayotte

Pour accéder à davantage de données sur la région, consultez le portrait complet

[Consultez ici](#) ✓

[En savoir plus sur la méthode de calcul](#)