



## Données statistiques de la région Grand Est

### Chiffres clés 2022



**21163** ⓘ  
**entreprises**

Source : France compétences



**233044** ⓘ  
**saliés en ETP**

Source : France compétences



**39598** ⓘ  
**formations financées par AKTO  
(hors alternance)**

Source : AKTO



**8869** ⓘ  
**alternants**

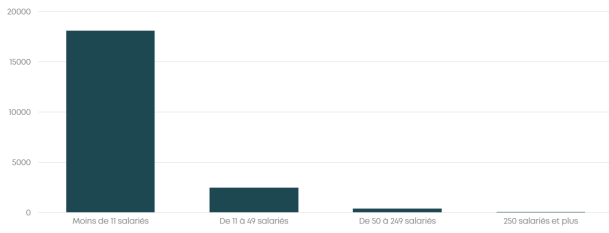
Source : AKTO



**1036** ⓘ  
**demandeurs d'emploi formés  
(POEC)**

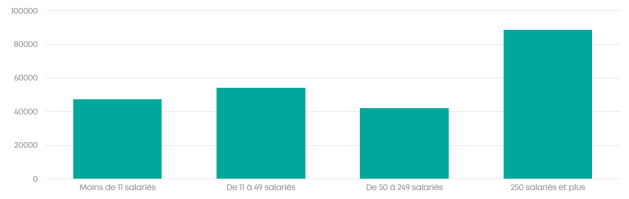
Source : France compétences

### Répartition des entreprises par taille ⓘ



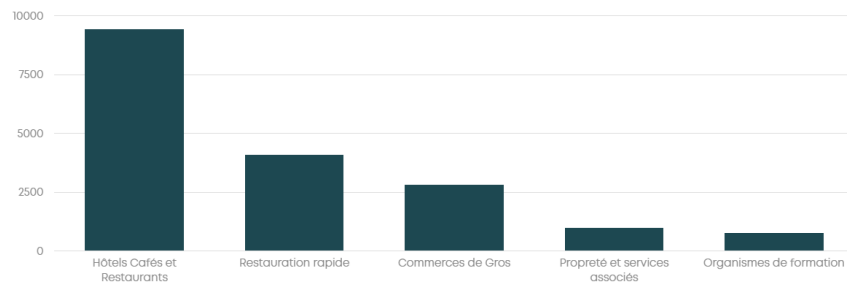
Source : France compétences

### Répartition des salariés par taille d'entreprise ⓘ



Source : France compétences

### Top 5 des branches les plus représentées par nombre d'entreprises ⓘ



Source : France compétences

## Focus alternance 2022



**8869** ⓘ

**alternants (+15% par rapport à 2021)**

Source : AKTO

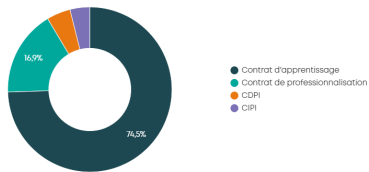


**88.5 %** ⓘ

**d'insertion dans l'emploi**

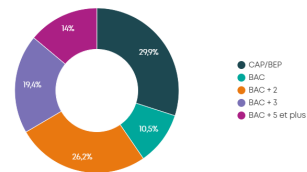
Source : Enquête AKTO

### Nombre d'alternants par dispositif ⓘ



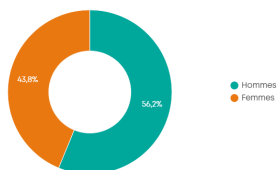
Source : AKTO

### Répartition des apprentis par niveau de certification visée ⓘ



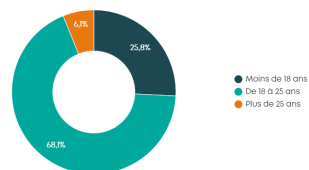
Source : AKTO

### Répartition des alternants par sexe ⓘ



Source : AKTO

### Répartition des alternants par âge ⓘ



Source : AKTO

### Top 5 des certifications les plus préparées en apprentissage

Classement	Certification	Pourcentage
1	CAP Cuisine	13%
2	BTS Management commercial opérationnel	8%
3	CAP Commercialisation et services en hôtel-café-restaurant	7%
4	BTS Négociation et digitalisation de la Relation Client	4%
5	BTS Gestion de la PME	3%

Source : AKTO

## Portrait statistiques de la région Grand-Est

Pour accéder à davantage de données sur la région, consultez le portrait complet

[Consultez ici](#) ✓

[\*En savoir plus sur la méthode de calcul\*](#)