



Données statistiques de la région Corse

Chiffres clés 2022



3768 ⓘ
entreprises

Source : France compétences



20700 ⓘ
salariés en ETP

Source : France compétences



1833 ⓘ
**formations financées par AKTO
(hors alternance)**

Source : AKTO



422 ⓘ
alternants

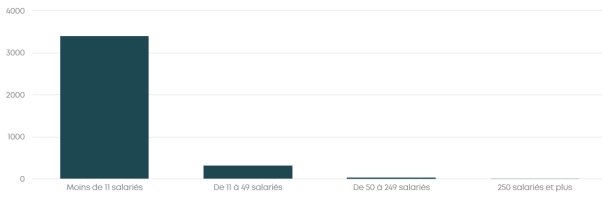
Source : AKTO



32 ⓘ
**demandeurs d'emploi formés
(POEC)**

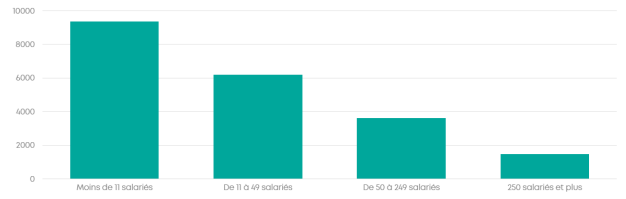
Source : AKTO

Répartition des entreprises par taille ⓘ



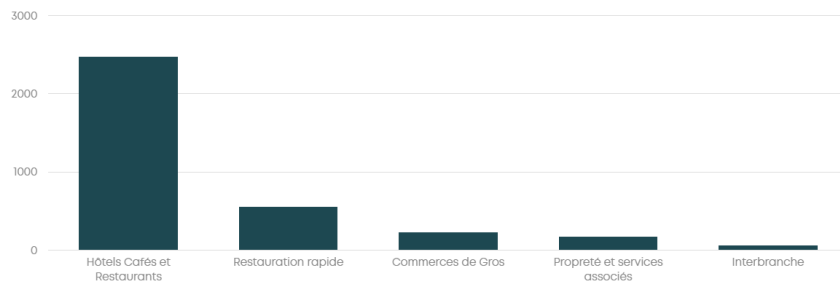
Source : France compétences

Répartition des salariés par taille d'entreprise ⓘ



Source : France compétences

Top 5 des branches les plus représentées par nombre d'entreprises ⓘ



Source : France compétences

Focus alternance 2022

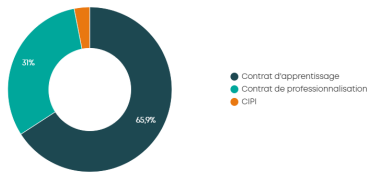


422 ⓘ

alternants (+15% par rapport à 2021)

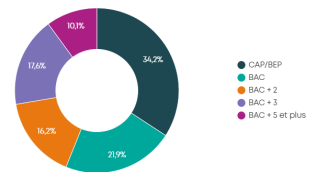
Source : AKTO

Nombre d'alternants par dispositif ⓘ



Source : AKTO

Répartition des apprentis par niveau de certification visée ⓘ



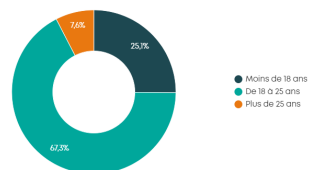
Source : AKTO

Répartition des alternants par sexe ⓘ



Source : AKTO

Répartition des alternants par âge ⓘ



Source : AKTO

Top 5 des certifications les plus préparées en apprentissage

Classement	Certification	Pourcentage
1	CAP Cuisine	10%
2	CAP Commercialisation et services en hôtel-café-restaurant	7%
3	Agent d'accueil des voyageurs	6%
4	TP Employé commercial	4%
5	BTS Négociation et digitalisation de la Relation Client	4%

Source : AKTO

Portrait statistique de la région Corse

Pour accéder à davantage de données sur la région, consultez le portrait complet

[Consultez ici](#) ✓

[En savoir plus sur la méthode de calcul](#)