



## Données statistiques de la région Centre-Val de Loire

### Chiffres clés 2022



**8972** ⓘ  
**Entreprise**

Source : France compétences



**75400** ⓘ  
**salariés en ETP**

Source : France compétences



**15967** ⓘ  
**formations financées par AKTO  
(hors alternance)**

Source : AKTO



**3800** ⓘ  
**alternants**

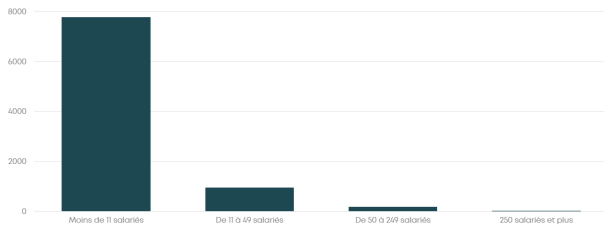
Source : AKTO



**438** ⓘ  
**demandeurs d'emploi formés  
(POEC)**

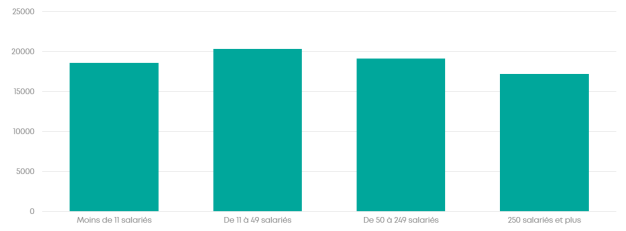
Source : AKTO

### Répartition des entreprises par taille ⓘ



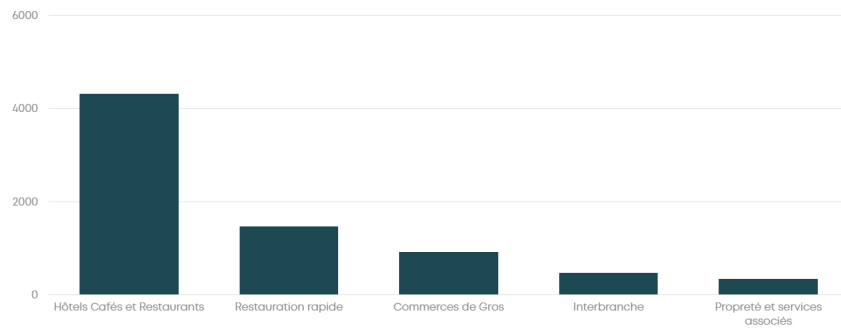
Source : France compétences

### Répartition des salariés par taille d'entreprise ⓘ



Source : France compétences

### Top 5 des branches les plus représentées par nombre d'entreprises ⓘ



## Focus alternance 2022



**3800** ⓘ

**alternants (+13% par rapport à 2021)**

Source : AKTO

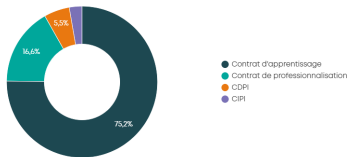


**88.5 %** ⓘ

**d'insertion dans l'emploi**

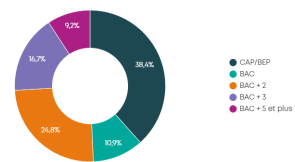
Source : Enquête AKTO

### Nombre d'alternants par dispositif ⓘ



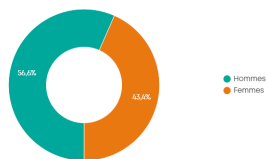
Source : AKTO

### Répartition des apprentis par niveau de certification visée ⓘ



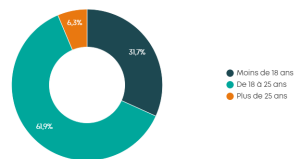
Source : AKTO

### Répartition des alternants par sexe ⓘ



Source : AKTO

### Répartition des alternants par âge ⓘ



Source : AKTO

### Top 5 des certifications les plus préparées en apprentissage

Classement	Certification	Pourcentage
1	CAP Cuisine	15%
2	CAP Commercialisation et services en hôtel-café-restaurant	10%
3	BTS Management commercial opérationnel	7%
4	BTS Management en hôtellerie-restauration	4%
5	BTS Négociation et digitalisation de la Relation Client	3%

Source : AKTO

## Portrait statistiques de la région Centre-Val de Loire

Pour accéder à davantage de données sur la région, consultez le portrait complet

[Consultez ici](#) ✓

[\*En savoir plus sur la méthode de calcul\*](#)