



Données statistiques de la région Occitanie

Chiffres clés 2022



30601 ⓘ
entreprises

Source : France compétences



243780 ⓘ
saliés en ETP

Source : France compétences



43061 ⓘ
**formations financées par AKTO
(hors alternance)**

Source : AKTO



12192 ⓘ
alternants

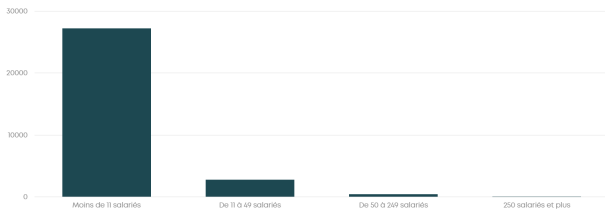
Source : AKTO



1163 ⓘ
**demandeurs d'emploi formés
(POEC)**

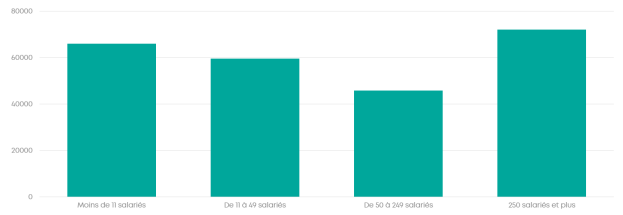
Source : AKTO

Répartition des entreprises par taille ⓘ



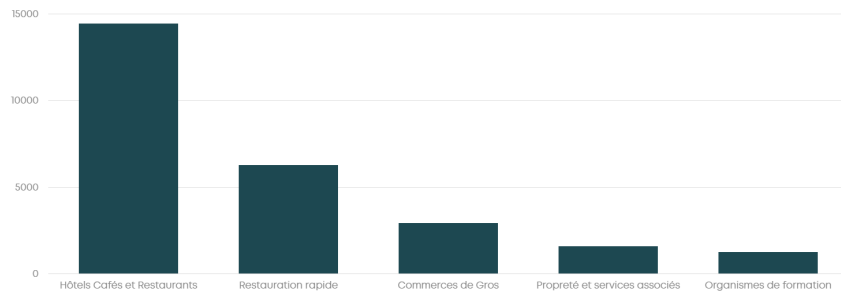
Source : France compétences

Répartition des salariés par taille d'entreprise ⓘ



Source : France compétences

Top 5 des branches les plus représentées par nombre d'entreprises ⓘ



Source : France compétences

Focus alternances 2022



12192 ⓘ
alternants (+22% par rapport à
2021)

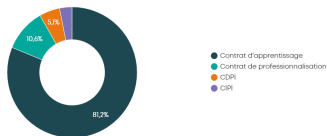
Source : AKTO



84 % ⓘ
d'insertion dans l'emploi

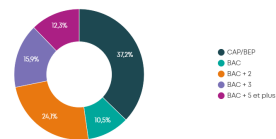
Source : Enquête AKTO

Nombre d'alternants par dispositif ⓘ



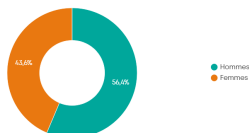
Source : AKTO

Répartition des apprentis par niveau de certification visée ⓘ



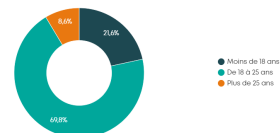
Source : AKTO

Répartition des alternants par sexe ⓘ



Source : AKTO

Répartition des alternants par âge ⓘ



Source : AKTO

Top 5 des certifications les plus préparées en apprentissage

Classement	Certification	Pourcentage
1	CAP Cuisine	12%
2	BTS Management commercial opérationnel	7%
3	CAP Commercialisation et services en hôtel-café-restaurant	7%
4	TP Agent de restauration	3%
5	TP CUISINIER	3%

Source : AKTO

Portrait statistiques de la région Occitanie

Pour accéder à davantage de données sur la région, consultez le portrait complet

[Consultez ici](#) ✓

[En savoir plus sur la méthode de calcul](#)