



Données statistiques de la région Bretagne

Chiffres clés 2022



15256 ⓘ
entreprise

Source : France compétences



141727 ⓘ
salariés en ETP

Source : France compétences



33343 ⓘ
**formations financées par AKTO
(hors alternance)**

Source : AKTO



5448 ⓘ
alternants

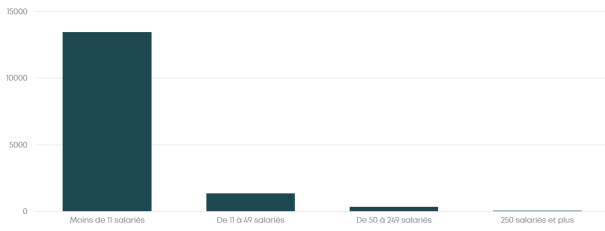
Source : AKTO



943 ⓘ
**demandeurs d'emploi formés
(POEC)**

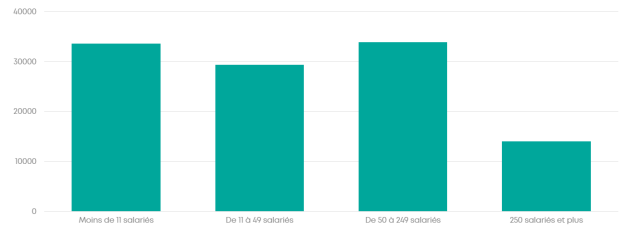
Source : AKTO

Répartition des entreprises par taille ⓘ



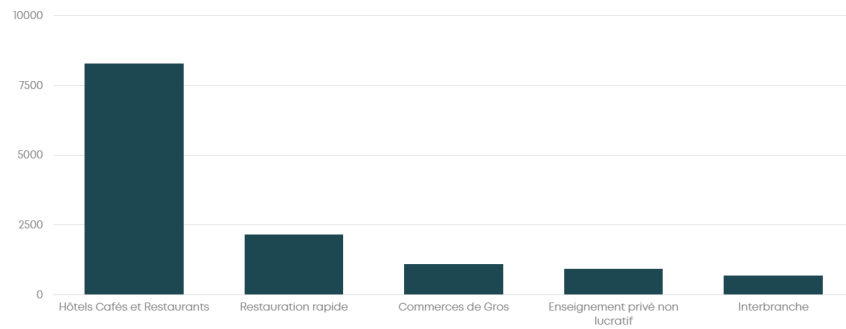
Source : France compétences

Répartition des salariés par taille d'entreprise ⓘ



Source : France compétences

Top 5 des branches les plus représentées par nombre d'entreprises ⓘ



Source : France compétences

Focus alternance 2022



5448 ⓘ
alternants (+18% par rapport à
2021)

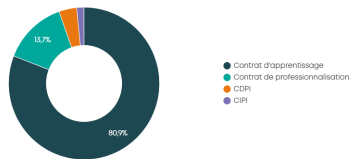
Source : AKTO



84.4 % ⓘ
d'insertion dans l'emploi

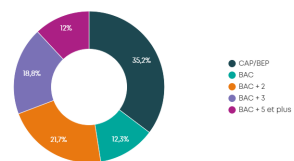
Source : Enquête AKTO

Nombre d'alternants par dispositif ⓘ



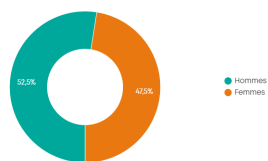
Source : AKTO

Répartition des apprentis par niveau de certification visée ⓘ



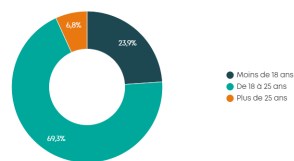
Source : AKTO

Répartition des alternants par sexe ⓘ



Source : AKTO

Répartition des alternants par âge ⓘ



Source : AKTO

Top 5 des certifications les plus préparées en apprentissage

Classement	Certification	Pourcentage
1	CAP Cuisine	12%
2	CAP Commercialisation et services en hôtel-café-restaurant	7%
3	BTS Management commercial opérationnel	6%
4	CAP Accompagnant éducatif petite enfance	5%
5	BTS Management en hôtellerie-restauration	3%

Source : AKTO

Portrait statistiques de la région Bretagne

Pour accéder à davantage de données sur la région, consultez le portrait complet

[Consultez ici](#) ✓

[*En savoir plus sur la méthode de calcul*](#)