



## Données statistiques de la région Hauts-de-France

### Chiffres clés 2022



**19951** ⓘ  
**entreprises**

Source : France compétences



**344232** ⓘ  
**salariés en ETP**

Source : France compétences



**41487** ⓘ  
**formations financées par AKTO  
(hors alternance)**

Source : AKTO



**10841** ⓘ  
**alternants**

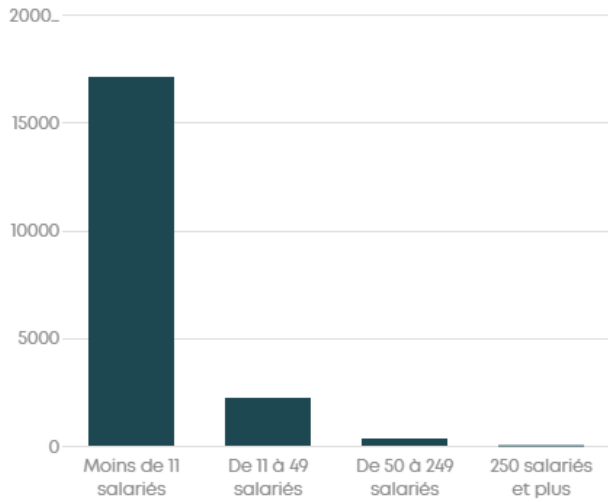
Source : AKTO



**4889** ⓘ  
**demandeurs d'emploi formés  
(POEC)**

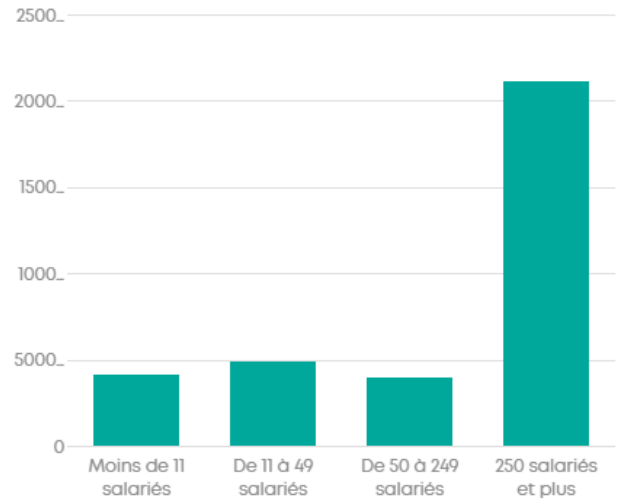
Source : France compétences

### Répartition des entreprises par taille ⓘ



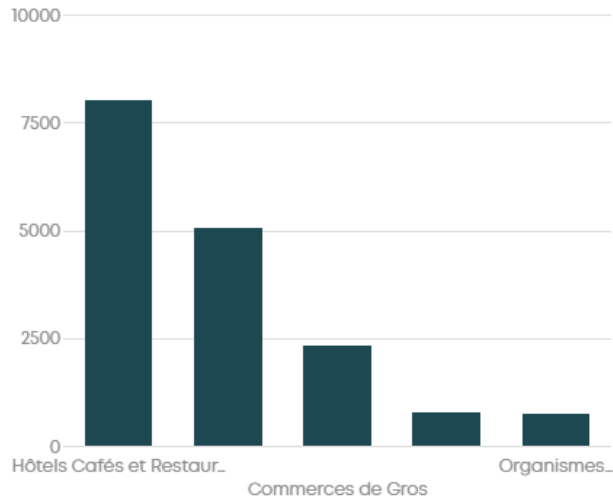
Source : France compétences

### Répartition des salariés par taille d'entreprise ⓘ



Source : France compétences

Top 5 des branches les plus représentées par nombre d'entreprises ⓘ



Source : France compétences

## Focus alternance 2022



**10841** ⓘ  
alternants (+15% par rapport à  
2021)

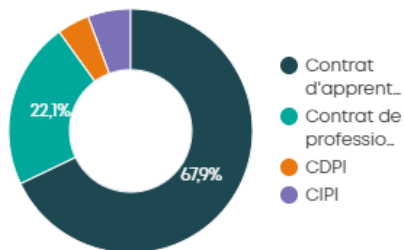
Source : AKTO



**83.7 %** ⓘ  
d'insertion dans l'emploi

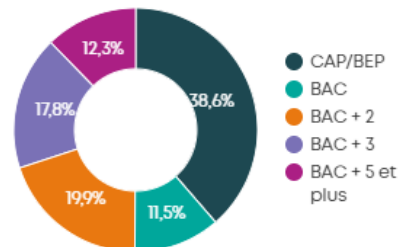
Source : Enquête AKTO

### Nombre d'alternants par dispositif ⓘ



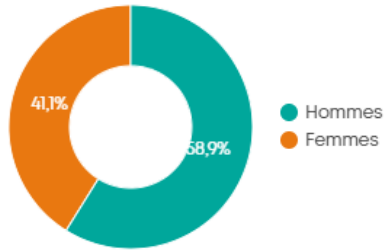
Source : AKTO

### Répartition des apprentis par niveau de certification visée ⓘ



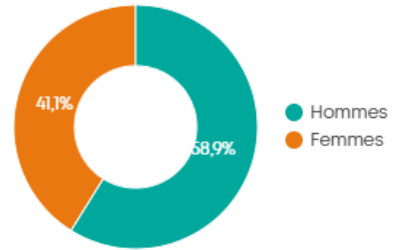
Source : AKTO

### Répartition des alternants par sexe ⓘ



Source : AKTO

### Répartition des alternants par sexe ⓘ



Source : AKTO

### Top 5 des certifications les plus préparées en apprentissage

Classement	Certification	Pourcentage
1	CAP Cuisine	13%
2	CAP Commercialisation et services en hôtel-café-restaurant	8%
3	CAP Production et service en restaurations (rapide, collective, cafétéria)	4%
4	BTS Management commercial opérationnel	4%
5	CAP Accompagnant éducatif petite enfance	3%

Source : AKTO

## Portrait statistiques de la région Hauts-de-France

Pour accéder à davantage de données sur la région, consultez le portrait complet

[Consultez ici](#) ✓

[En savoir plus sur la méthode de calcul](#)