



Données statistiques de la région Ile-de-France

Chiffres clés 2022



72281 ⓘ
entreprises

Source : France compétences



1122595 ⓘ
saliés en ETP

Source : France compétences



197121 ⓘ
**formations financées par AKTO
(hors alternance)**

Source : AKTO



31420 ⓘ
alternants

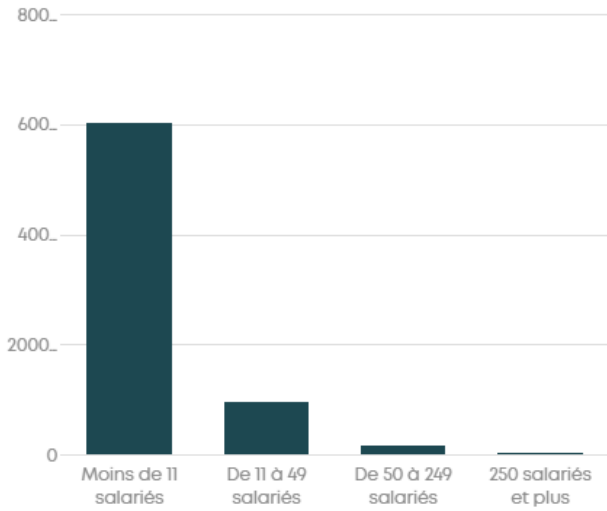
Source : AKTO



4057 ⓘ
**demandeurs d'emploi formés
(POEC)**

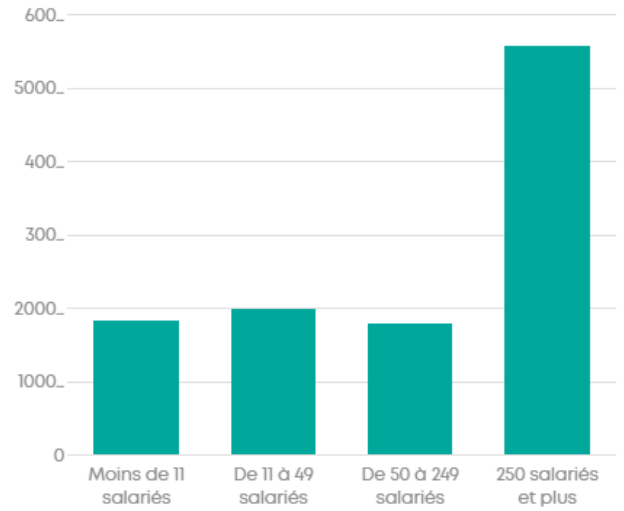
Source : France compétences

Répartition des entreprises par taille ⓘ



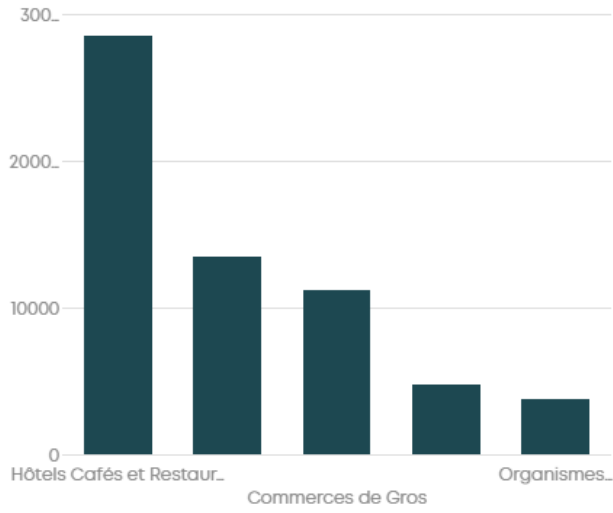
Source : France compétences

Répartition des salariés par taille d'entreprise ⓘ



Source : France compétences

Top 5 des branches les plus représentées par nombre d'entreprises ⓘ



Source : France compétences

Focus alternance 2022



31420 ⓘ
alternants (+19% par rapport à
2021)

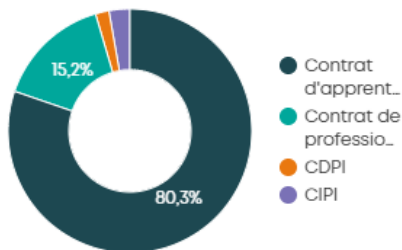
Source : AKTO



84.3 % ⓘ
d'insertion dans l'emploi

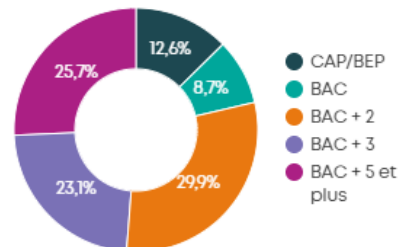
Source : Enquête AKTO

Nombre d'alternants par dispositif ⓘ



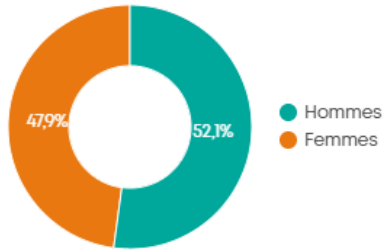
Source : AKTO

Répartition des apprentis par niveau de certification visée ⓘ



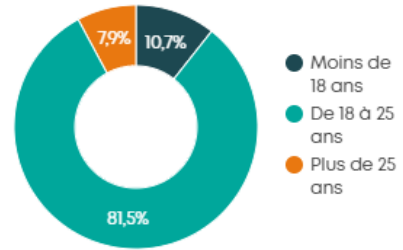
Source : AKTO

Répartition des alternants par sexe ⓘ



Source : AKTO

Répartition des alternants par âge ⓘ



Source : AKTO

Top 5 des certifications les plus préparées en apprentissage

Classement	Certification	Pourcentage
1	BTS Management commercial opérationnel	8%
2	CAP Cuisine	4%
3	BTS Négociation et digitalisation de la Relation Client	4%
4	BTS Management en hôtellerie-restauration	3%
5	BAC PRO Cuisine	2%

Source : AKTO

Portrait statistiques de la région Ile-de-France

Pour accéder à davantage de données sur la région, consultez le portrait complet

[Consultez ici](#) ✓

[En savoir plus sur la méthode de calcul](#)