



Données statistiques de la branche Travail mécanique du bois

[> Tout savoir sur la branche](#)

Les chiffres clés 2024



3310 ⓘ

entreprises

Source : France compétences



42052 ⓘ

salariés en ETP

Source : France compétences



5693 ⓘ

**formations financées par AKTO (hors
alternance)**

Source : AKTO

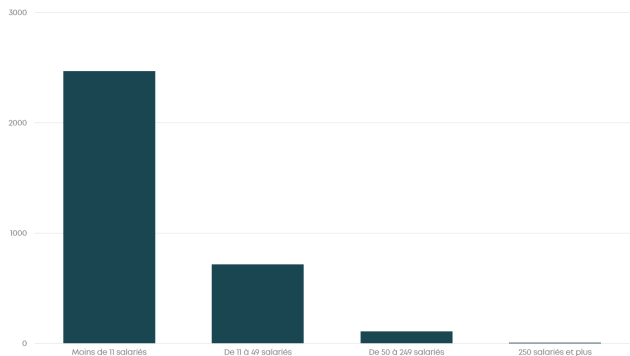


924 ⓘ

alternants

Source : AKTO

Répartition des entreprises par taille ⓘ



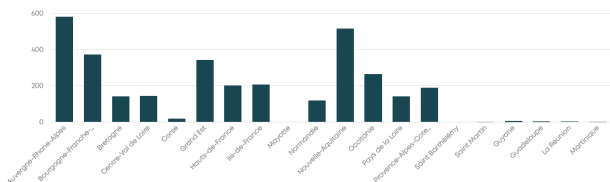
Source : France compétences

Répartition des salariés par taille d'entreprise ⓘ



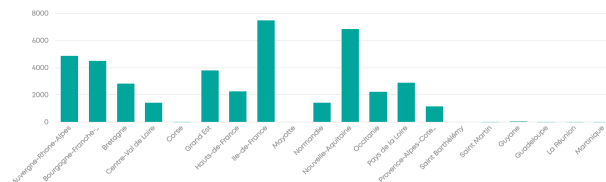
Source : France compétences

Implantation des entreprises par région ⓘ



Source : France compétences

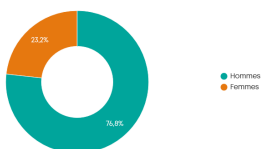
Implantation des salariés par région ⓘ



Source : France compétences

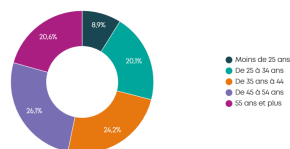
Caractéristiques des salariés 2024

Répartition des salariés par sexe ⓘ



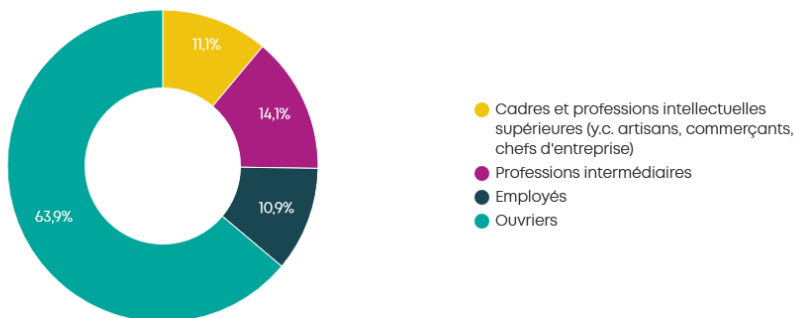
Source : DSN (retraitement AKTO, salariés au 31/12/23)

Répartition des salariés par âge ⓘ



Source : DSN (retraitement AKTO, salariés au 31/12/23)

Répartition des salariés par CSP ⓘ



Source : DSN (retraitement AKTO, salariés au 31/12/23)

Focus alternance 2024



924 ⓘ

alternants (+5% par rapport à 2023)

Source : AKTO

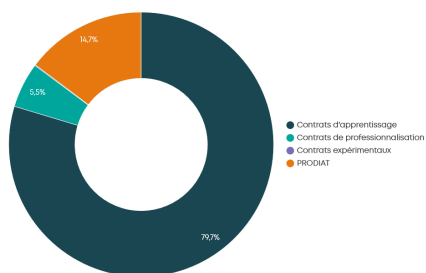


85.3 % ⓘ

d'insertion dans l'emploi

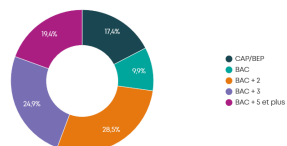
Source : AKTO

Nombre d'alternants par dispositif ⓘ



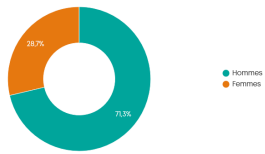
Source : AKTO

Répartition des apprentis par niveau de certification visée ⓘ



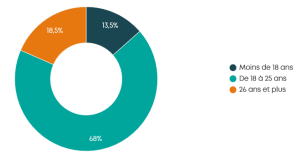
Source : AKTO

Répartition des alternants par sexe ⓘ



Source : AKTO

Répartition des alternants par âge ⓘ



Source : AKTO

Top 5 des certifications les plus préparées en apprentissage

Source : AKTO 2022

Panorama statistique de la branche du travail mécanique du bois

Pour accéder à davantage de données sur la branche, consultez le panorama complet

[Consultez ici](#) ✓

[En savoir plus sur la méthode de calcul](#)

Identification De Convention Collective – 158