



Données statistiques de la branche Travail temporaire

[> Tout savoir sur la branche](#)

Chiffres clés 2022/2023



6442 ⓘ

entreprises en 2023

Source : France compétences



32800 ⓘ

salariés permanents en 2022

Source : OIR



2985251 ⓘ

salariés intérimaires en 2023

Source : OIR



256692 ⓘ

formations financées par AKTO (hors
alternance)

Source : AKTO



22815 ⓘ

alternants

Source : AKTO



12419 ⓘ

demandeurs d'emploi formés (POEC)

Source : AKTO

Pour connaître les caractéristiques des entreprises et des salariés,
rendez-vous sur le site de l'observatoire de l'intérim et du recrutement

Focus alternance 2023



22815 ⓘ

alternants (-1% par rapport à 2022)

Source : AKTO

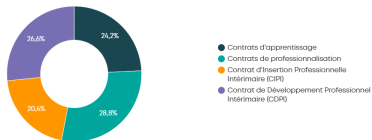


71.1 % ⓘ

d'insertion dans l'emploi

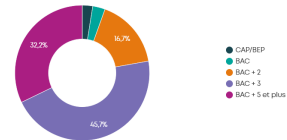
Source : Enquête AKTO

Nombre d'alternants par dispositif ⁱ



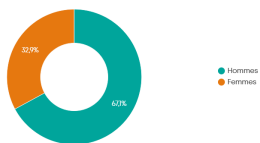
Source : AKTO

Répartition des apprentis par niveau de certification visée ⁱ



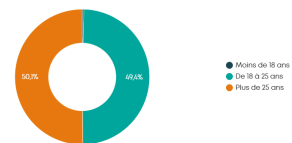
Source : AKTO

Répartition des alternants par sexe ⁱ



Source : AKTO

Répartition des alternants par âge ⁱ



Source : AKTO

Top 5 des certifications les plus préparées en apprentissage

Classement	Certification	Pourcentage
1	Manager des ressources humaines	8%
2	Chargé de développement des ressources humaines	6%
3	Chargé des Ressources Humaines	5%
4	TP - TP Assistant ressources humaines	4%
5	Chargé de gestion sociale et de projet RSE	4%

Source : AKTO

[En savoir plus sur la méthode de calcul](#)

Identification Des Conventions Collectives – IDCC 1413 et 2378