



Données statistiques de la branche Transport et travail aérien

[▶ Tout savoir sur la branche](#)

Chiffres clés 2022 – Transport et travail aérien



726 ⓘ
entreprises

Source : France compétences



86399 ⓘ
salariés en ETP

Source : France compétences



20565 ⓘ
**formations financées par AKTO
(hors alternance)**

Source : AKTO



2826 ⓘ
alternants

Source : AKTO



463 ⓘ
demandeurs d'emploi

Source : AKTO

Chiffres clés 2022 – Manutention et nettoyage aéroportuaire



54 ⓘ
entreprises

Source : France compétences



7228 ⓘ
salariés en ETP

Source : France compétences



255 ⓘ
**formations financées par AKTO
(hors alternance)**

Source : AKTO



424 ⓘ
alternants

Source : AKTO

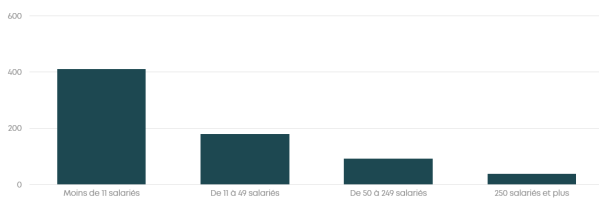


247 ⓘ
demandeurs d'emploi formés

Source : AKTO

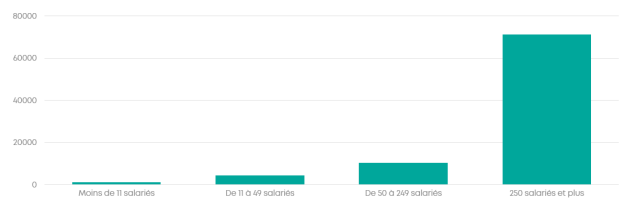
Caractéristiques des entreprises 2021 : Transport et travail aérien – Manutention et nettoyage aéroportuaire

Répartition des entreprises par taille ⓘ



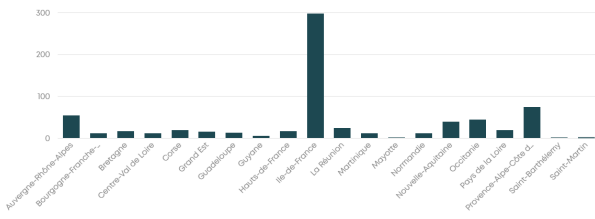
Source : France compétences

Répartition des salariés par taille d'entreprise ⓘ



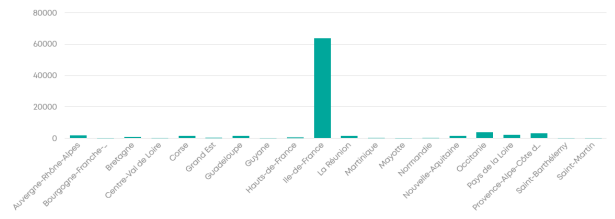
Source : France compétences

Implantation des entreprises par région ⓘ



Source : France compétences

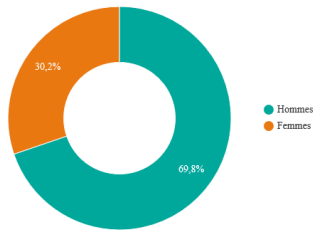
Implantation des salariés par région ⓘ



Source : France compétences

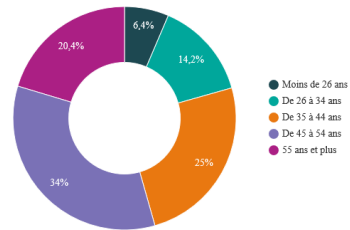
Caractéristiques des salariés 2021 : Transport et travail aérien – Manutention et nettoyage aéroportuaire

Répartition des salariés par sexe ⓘ



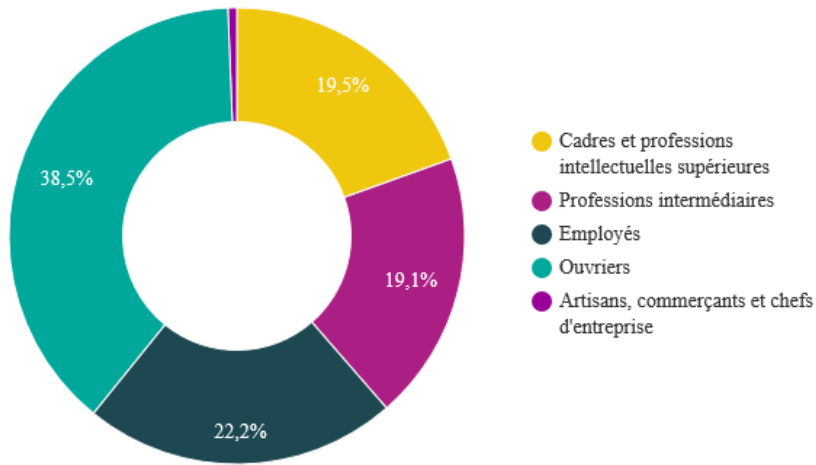
Source : INSEE | DARES (salariés au 31/12)

Répartition des salariés par âge ⓘ



Source : INSEE | DARES (salariés au 31/12)

Répartition des salariés par CSP ⓘ



Source : INSEE | DARES (salariés au 31/12)

Focus alternance 2022



2826 ⓘ
alternants (+86% par rapport à 2021)

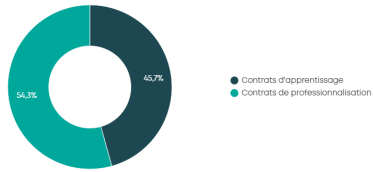
Source : AKTO



88.8 % ⓘ
d'insertion dans l'emploi

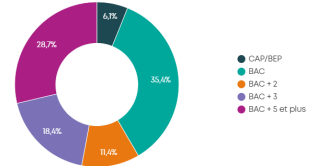
Source : AKTO

Nombre d'alternants par dispositif ⓘ



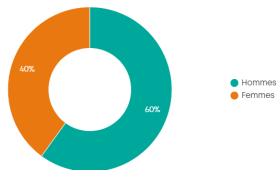
Source : AKTO

Répartition des apprentis par niveau de certification visée ⓘ



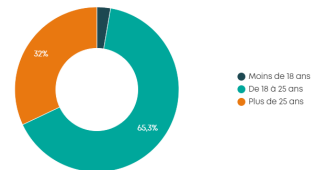
Source : AKTO

Répartition des alternants par sexe ⓘ



Source : AKTO

Répartition des alternants par âge ⓘ



Source : AKTO

Top 5 des certifications les plus préparées en apprentissage

Classement	Certification	Pourcentage
1	MC4 Accueil dans les transports	10%
2	MC4 Aéronautique option avions moteurs à turbines	8%
3	BAC PRO aéronautique option "systèmes"	7%
4	TP Agent magasinier	5%
5	BTS Aéronautique	3%

Source : AKTO

Panorama statistique de la branche du transport et travail aérien

Pour accéder à davantage de données sur la branche, consultez le panorama complet

[Consultez ici](#) ✓

[En savoir plus sur la méthode de calcul](#)

Identification Des Conventions Collectives – IDCC 1944 et 0275