



Données statistiques de la branche Restauration collective

[> Tout savoir sur la branche](#)

Les chiffres clés 2022



1045 ⓘ
entreprises

Source : France compétences



95970 ⓘ
salariés en ETP

Source : France compétences



2753 ⓘ
formations financées par AKTO
(hors alternance)

Source : AKTO



1408 ⓘ
alternants

Source : AKTO



173 ⓘ
demandeurs d'emploi formés

Source : AKTO



Contenu à venir

Focus alternance 2022



1408 ⓘ
alternants (+7% d'évolution par rapport à 2021)

Source : AKTO



78 % ⓘ
d'insertion dans l'emploi

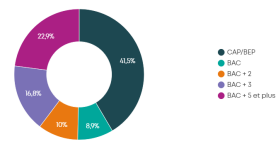
Source : Enquête AKTO

Nombre d'alternants par dispositif ⓘ



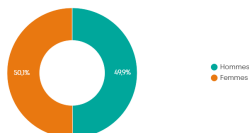
Source : AKTO

Répartition des apprentis par niveau de certification visée ⓘ



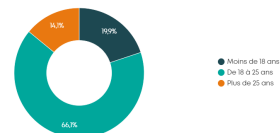
Source : AKTO

Répartition des alternants par sexe ⓘ



Source : AKTO

Répartition des alternants par âge ⓘ



Source : AKTO

Top 4 des certifications les plus préparées en apprentissage

| Classement | Certification | Pourcentage |
|------------|---|-------------|
| 1 | TP Responsable de petite et moyenne structure | 25% |
| 2 | Licence Professionnelle Management et gestion des organisations | 25% |
| 3 | Responsable des ressources humaines | 25% |
| 4 | CAP Cuisine | 25% |

Source : AKTO

Panorama statistique de la branche Restauration collective

Pour accéder à davantage de données sur la branche, consultez le panorama complet

[Consultez ici](#) ✓

[En savoir plus sur la méthode de calcul](#)

Identification De Convention Collective – IDCC 1266