



Données statistiques de la branche Portage salarial

[> Tout savoir sur la branche](#)

Chiffres clés 2022



394 ⓘ
entreprises

Source : Panorama statistique 2023



33196 ⓘ
salariés en ETP

Source : France compétences



5876 ⓘ
**formations financées par AKTO
(hors alternance)**

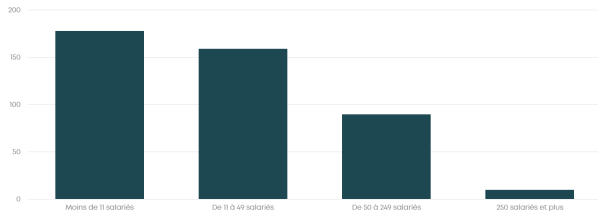
Source : AKTO



142 ⓘ
alternants

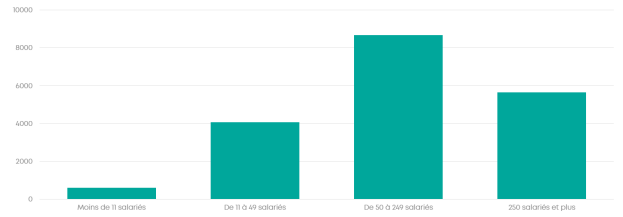
Source : AKTO

Répartition des entreprises par taille ⓘ



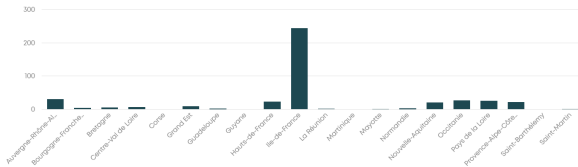
Source : France compétences

Répartition des salariés par taille d'entreprise ⓘ



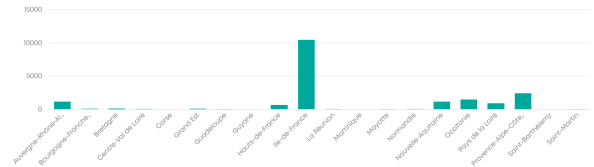
Source : France compétences

Implantation des entreprises par région ⓘ



Source : France compétences

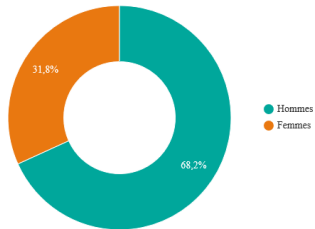
Implantation des salariés par région ⓘ



Source : France compétences

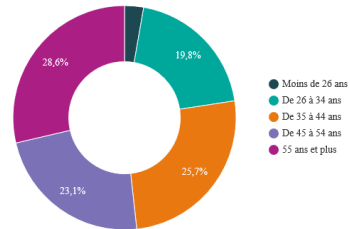
Caractéristiques des salariés en 2021

Répartition des salariés par sexe ⓘ



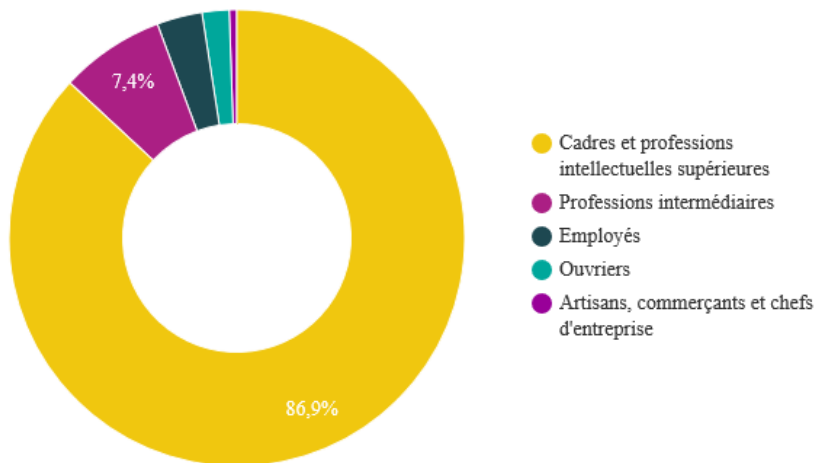
Source : INSEE | DARES (salariés au 31/12)

Répartition des salariés par âge ⓘ



Source : INSEE | DARES (salariés au 31/12)

Répartition des salariés par CSP ⓘ



Source : INSEE | DARES (salariés au 31/12)

Focus alternance 2022

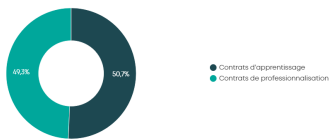


142 ⓘ

**alternants (+9 % d'évolution par rapport à 2021), dont 50 CQP
Consultant autonome**

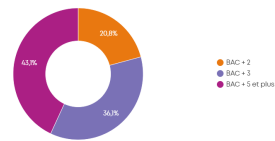
Source : AKTO

Nombre d'alternants par dispositif ⓘ



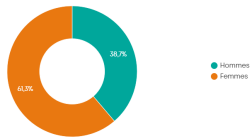
Source : AKTO

Répartition des apprentis par niveau de certification visée ⓘ



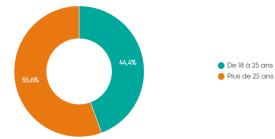
Source : AKTO

Répartition des alternants par sexe ⓘ



Source : AKTO

Répartition des alternants par âge ⓘ



Source : AKTO

Panorama statistique de la branche portage salarial

Pour accéder à davantage de données sur la branche, consultez le panorama complet

[Consultez ici](#) ✓

[*En savoir plus sur la méthode de calcul*](#)

Identification De Convention Collective – IDCC 3219