



## Données statistiques de la branche Exploitations forestières et scieries agricoles

[> Tout savoir sur la branche](#)

### Les chiffres clés 2022



**1560** ⓘ  
**entreprises**

Source : France compétences



**13296** ⓘ  
**salariés en ETP**

Source : France compétences



**1226** ⓘ  
**formations financées par AKTO  
(hors alternance)**

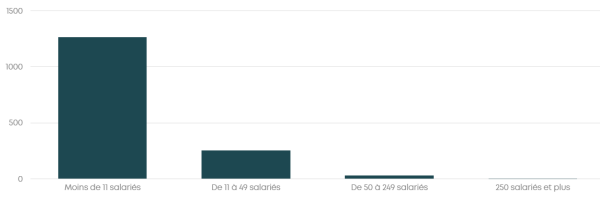
Source : AKTO



**265** ⓘ  
**alternants**

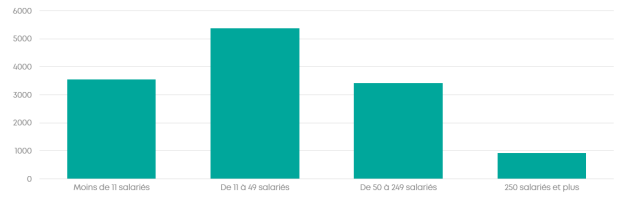
Source : AKTO

### Répartition des entreprises par taille ⓘ



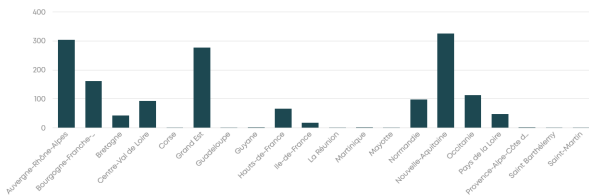
Source : France compétences

### Répartition des salariés par taille d'entreprise ⓘ



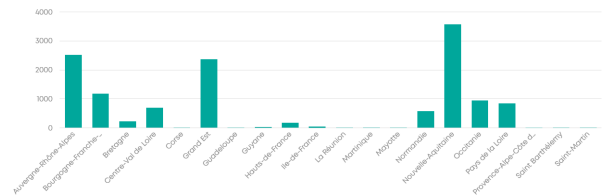
Source : France compétences

### Implantation des entreprises par région ⓘ



Source : France compétences

### Implantation des salariés par région ⓘ



Source : France compétences

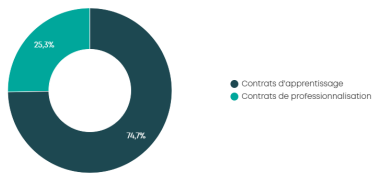
## Focus alternance 2022



265 ⓘ

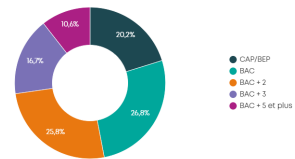
alternants (-5% par rapport à 2021)

### Nombre d'alternants par dispositif ⓘ



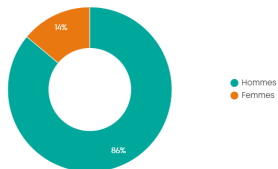
Source : AKTO

### Répartition des apprentis par niveau de certification visée ⓘ



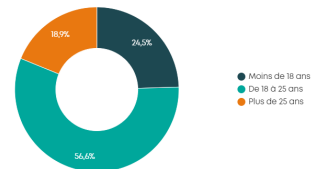
Source : AKTO

### Répartition des alternants par sexe ⓘ



Source : AKTO

### Répartition des alternants par âge ⓘ



Source : AKTO

### Top 5 des certifications les plus préparées en apprentissage ⓘ

Classement	Certification	Pourcentage
1	BTSA Gestion forestière	9%
2	BAC PRO Technicien de scierie	7%
3	BTSA Technico-commercial	5%
4	BAC PRO Forêt	5%
5	CAPA Travaux forestiers	5%

Source : AKTO

## Panorama statistique de la branche des exploitations forestières et scieries agricoles

Pour accéder à davantage de données sur la branche, consultez le panorama complet

[Consultez ici](#) ✓

[En savoir plus sur la méthode de calcul](#)

Identification De Convention Collective – IDCC 2147