



Données statistiques de la branche Enseignement privé non lucratif

[> Tout savoir sur la branche](#)

Chiffres clés 2022



5734 ⓘ
entreprises

Source : France compétences



70729 ⓘ
salariés en ETP

Source : France compétences



17023 ⓘ
formations financées par AKTO
(hors alternance)

Source : AKTO



2151 ⓘ
alternants

Source : AKTO



135 ⓘ
demandeurs d'emploi formés

Source : AKTO



Contenu à venir

Focus alternance 2022



2151 ⓘ
alternants (+35% par rapport à 2021)

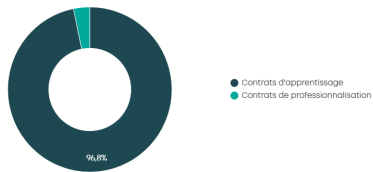
Source : AKTO



84.2 % ⓘ
d'insertion dans l'emploi

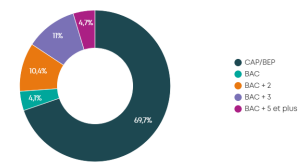
Source : AKTO

Nombre d'alternants par dispositif ⓘ



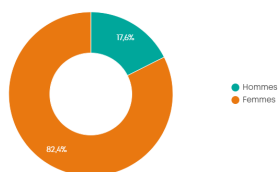
Source : AKTO

Répartition des apprentis par niveau de certification visée ⓘ



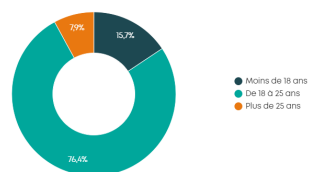
Source : AKTO

Répartition des alternants par sexe ⓘ



Source : AKTO

Répartition des alternants par âge ⓘ



Source : AKTO

Top 5 des certifications les plus préparées en apprentissage

Classement	Certification	Pourcentage
1	CAP Accompagnant éducatif petite enfance	7%
2	BTS Gestion de la PME	5%
3	BTS Support à l'action managériale	3%
4	BTS Négociation et digitalisation de la Relation Client	3%
5	Responsable d'affaires commerciales et du développement à l'international	2%

Source : AKTO

[En savoir plus sur la méthode de calcul](#)

Identifications De Conventions Collectives – IDCC 3218 et 7520