Données statistiques de la branche
Cafétérias

Tout savoir sur la branche

Les chiffres clés 2023

267

entreprises

Source : France compétences

10118

salariés en moyenne

Source : France compétences

1656

formations financées par AKTO (hors alternance)

Source : AKTO

387

alternants

Source : AKTO

Répartition des entreprises par taille

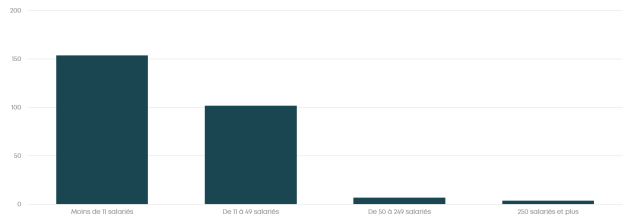

Source : France compétences

Répartition des salariés par taille d'entreprise

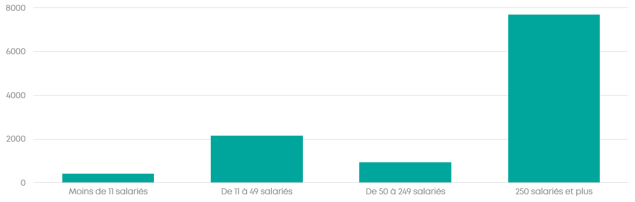

Source : France compétences

Implantation des entreprises par région

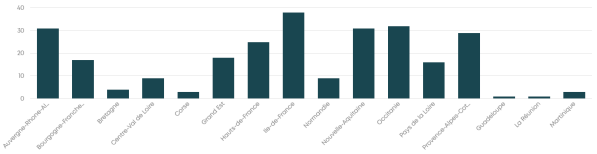

Source : France compétences

Implantation des salariés par région

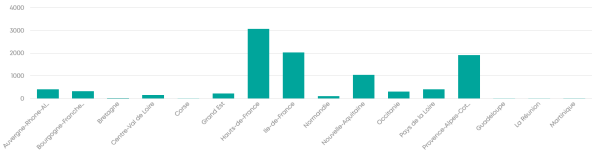

Source : France compétences

Caractéristiques des salariés 2022

Répartition des salariés par sexe

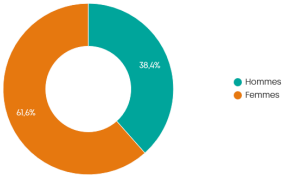

Source : INSEE | DARES (salariés au 31/12)

Répartition des salariés par âge

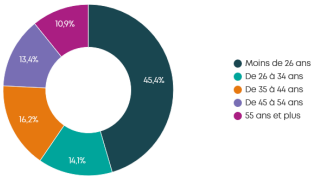

Source : INSEE | DARES (salariés au 31/12)

Répartition des salariés par CSP

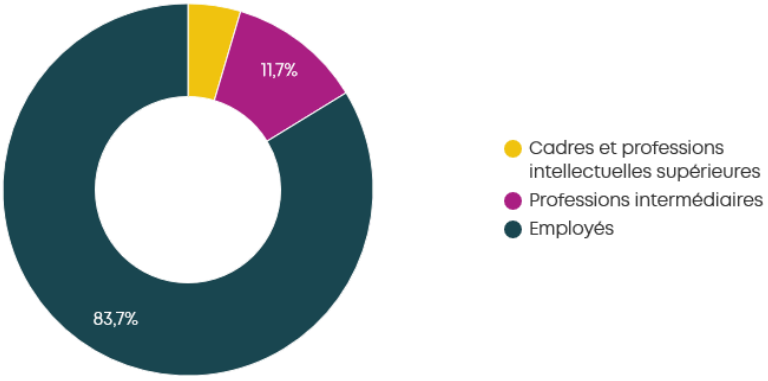

Source : INSEE | DARES (salariés au 31/12)

Focus alternance 2023

387

alternants (+59% par rapport à 2022)

Source : AKTO

Nombre d'alternants par dispositif

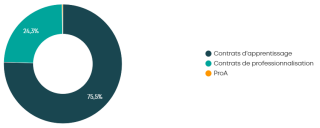

Source : AKTO

Répartition des apprentis par niveau de certification visée

Source : AKTO

Répartition des alternants par sexe

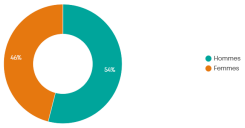

Source : AKTO

Répartition des alternants par âge

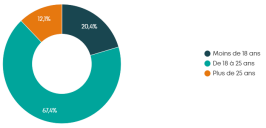

Source : AKTO

Top 5 des certifications les plus préparées en apprentissage

Classement	Certification	Pourcentage
1	BTS - Management commercial opérationnel	21%
2	CAP - Cuisine	10%
3	CAP - Production et service en restaurations (rapide, collective, cafétéria)	5%
4	CAP - Equipier polyvalent du commerce	4%
5	TP - Manager d'unité marchande	3%

Source : AKTO

Panorama statistique de la branche des cafétérias

Pour accéder à davantage de données sur la branche, consultez le panorama complet

Consultez ici

En savoir plus sur la méthode de calcul

Identification de convention collective (IDCC) 2060