

Branche du transport et travail aérien

CHIFFRES CLÉS : ECONOMIE

DONNÉES 2024

UN RETOUR À UN TRAFIC PROCHE DU NIVEAU DE 2019



178
MILLIONS DE PASSAGERS



37 %
PART DU PAVILLON FRANÇAIS

Source : Ministère de l'Ecologie, Bulletin Statistique de l'Aviation 2018-2025

CHIFFRES CLÉS : EMPLOI

DONNÉES 2024



888 ENTREPRISES



40% DE FEMMES

95 170
SALARIÉS

26% de cadres

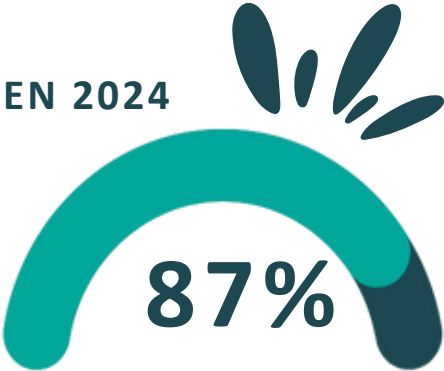
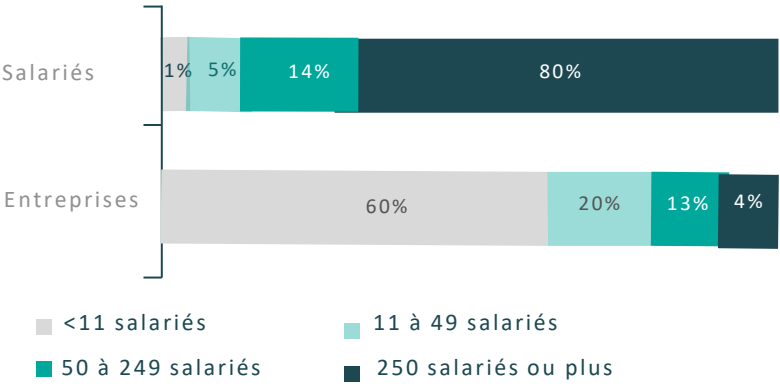
19% de salariés âgés de plus de 55 ans

69% travaillent en Île-de-France

Source Enquête 2025 aérien - Données 2024

Sources Dares - Données 2024

RÉPARTITION DES ENTREPRISES ET DES EFFECTIFS DE LA BRANCHE EN 2024

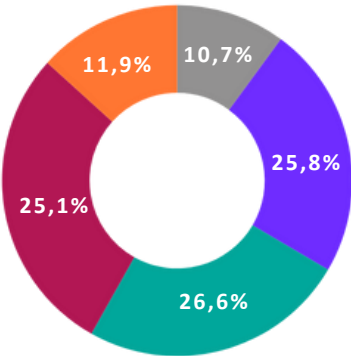


DES SALARIÉS EN TEMPS COMPLET

Taux de CDD : 6,5% (9,5% pour l'économie française)

Source Dares, données 2024, et enquête 2025 aérien, données 2024

RÉPARTITION DES EFFECTIFS PAR FAMILLE D'ACTIVITÉ EN 2024



Source Enquête 2025 aérien - Données 2024

Navigant technique

Navigant commercial

Employé/Ouvrier

Agent de maîtrise / Technicien

Cadre

CHIFFRES CLÉS : FORMATION

DONNÉES 2024

7 597

ACTIONS DE FORMATIONS EN 2024 (+6%)

ALTERNANCE - LES CONTRATS D'APPRENTISSAGE



1 669
APPRENTIS

(-8% de contrats en un an)



41% D'APPRENTIES

Source AKTO - Données 2024

ALTERNANCE - LES CONTRATS DE PROFESSIONNALISATION



2 589
ALTERNANTS

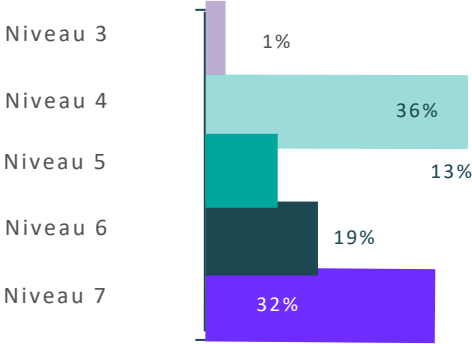
en contrat de professionnalisation (+12% en un an)



42% DE FEMMES

Source AKTO - Données 2024

NIVEAUX DE QUALIFICATION VISÉS A TRAVERS L'ALTERNANCE



2 480 STAGIAIRES VIA LE PDC -50 (+45% en un an)

Source AKTO - Données 2024

859 STAGIAIRES VIA LES AUTRES ENVELOPPES*

*FNE-Formation : 548; POEC : 311