

Branche du transport et travail aérien

CHIFFRES CLÉS : ECONOMIE


DONNÉES 2023

UN RETOUR À UN TRAFIC PROCHE DU NIVEAU DE 2019



170

MILLIONS DE PASSAGERS



39 %

PART DU PAVILLON FRANÇAIS

Source : Ministère de l'Écologie, Bulletin Statistique de l'Aviation 2018-2023

CHIFFRES CLÉS : EMPLOI

DONNÉES 2024



754 ENTREPRISES



39,9% DE FEMMES

83 600 SALARIÉS

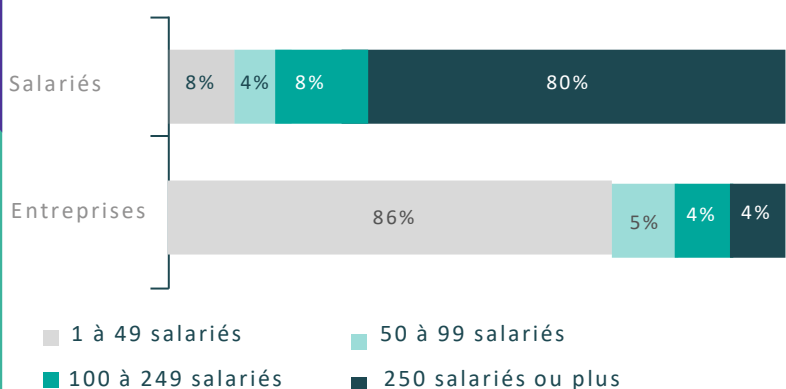
74 500 ETP

(équivalent temps plein)
(+ 1 484 salariés de la branche du personnel navigant technique des exploitants d'hélicoptères)

Source Enquête 2024 aérien - Données 2023

Sources Dares - Données 2022

RÉPARTITION DES ENTREPRISES ET DES EFFECTIFS DE LA BRANCHE EN 2022



EN 2022

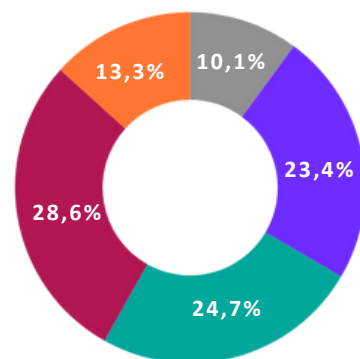


DES SALARIÉS EN TEMPS COMPLET CONTRE 14% EN TEMPS PARTIEL

...ET EN 2023, 6,4 % DE CDD

Source Dares, données 2022, et enquête 2024 aérien, données 2023

RÉPARTITION DES EFFECTIFS PAR FAMILLE D'ACTIVITÉ EN 2023



Navigant technique
Navigant commercial
Employé/Ouvrier
Agent de maîtrise / Technicien
Cadre

Source Enquête 2024 aérien - Données 2023

CHIFFRES CLÉS : FORMATION

DONNÉES 2023

7 173

ACTIONS DE FORMATIONS EN 2023

ALTERNANCE - LES CONTRATS D'APPRENTISSAGE



1 829 APPRENTIS

+ 40 % de nouveaux contrats par rapport à 2022



40% D'APPRENTIES

Source AKTO - Données 2023

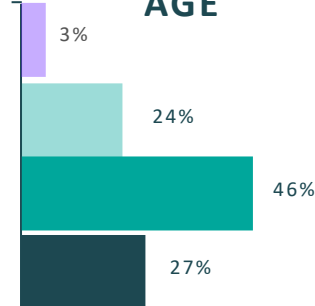
28 ans et plus

De 23 ans à 27 ans

De 20 à 22 ans

Moins de 20 ans

ÂGE



ALTERNANCE - LES CONTRATS DE PROFESSIONNALISATION



2 306 ALTERNANTS

en contrat de professionnalisation en 2023



42% DE FEMMES

Source AKTO - Données 2023

50 ans et plus

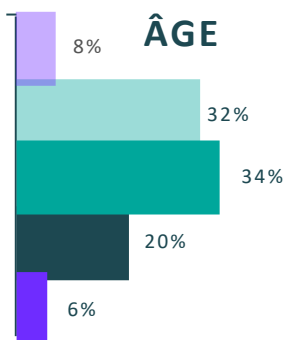
De 30 à 49 ans

De 23 à 29 ans

De 20 à 22 ans

Moins de 20 ans

ÂGE



1 712 STAGIAIRES VIA LE PDC MOINS DE 50

Source AKTO - Données 2023

1 326 STAGIAIRES VIA LES AUTRES ENVELOPPES*

*FNE-Formation : 436, POEC : 557, Formations tuteurs et maîtres d'apprentissage : 333

POUR RETROUVER LE RAPPORT COMPLET, RENDEZ-VOUS SUR WWW.OBSERVATOIRE.AKTO.FR OU SUR WWW.FNAM.FR