



PANORAMA

STATISTIQUE

EMPLOI ET FORMATION

PROFESSIONNELLE

Branche de la Restauration rapide

IDCC 1501

AKTO

Exercice
2022

Sommaire

Note préalable -
Méthodologie

1

Les établissements de
la branche

2

Les salariés de la
branche

3

L'emploi dans la
branche

4

La formation par
dispositif

5

La formation en
synthèse

Note préalable

Les données présentées dans ce panorama sont issues de **plusieurs sources** :

- Les **statistiques publiques** :
 - Fiches statistiques de branche de la **DARES**
 - Données **Pôle Emploi**
 - Données **INSEE**
 - Données **DSN** (déclaration sociale nominative)
- Les **données AKTO** pour les **données formation**: elles correspondent aux formations ayant effectivement débuté en 2022 (il ne s'agit pas de données par engagement financier)

Nota bene :

Les données relatives au **Plan de Développement des Compétences (PDC)** pour les **entreprises de plus de 50 salariés** sont, de fait, **non exhaustives** : elles correspondent uniquement aux formations **financées par AKTO** via les versements volontaires.



1

Les établissements de la branche

1 – Les établissements de la branche



45 710

établissements*

relèvent de la branche au 31/12/2021

42 620

entreprises**

Nombre d'établissements/entreprises ayant au moins un salarié avec l'IDCC 1501. DARES, Fiche statistique 2021

* **Etablissement** : lieu d'exercice effectif de l'activité, dépendant juridiquement d'une entreprise (N° SIRET)

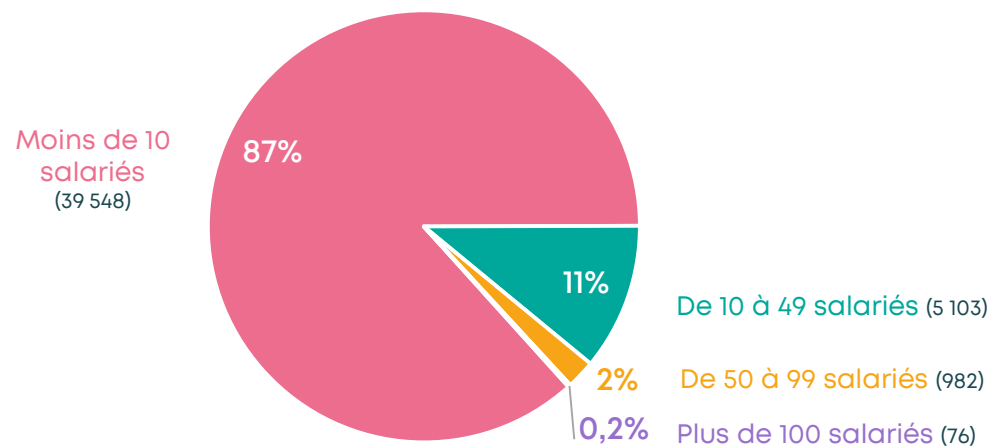
** **Entreprise** : unité économique (N° SIREN)



87%

des entreprises sont des **TPE**

Répartition des entreprises de la branche selon la taille (en % et volume d'établissements)



Source : DARES, Fiches statistiques de convention collective

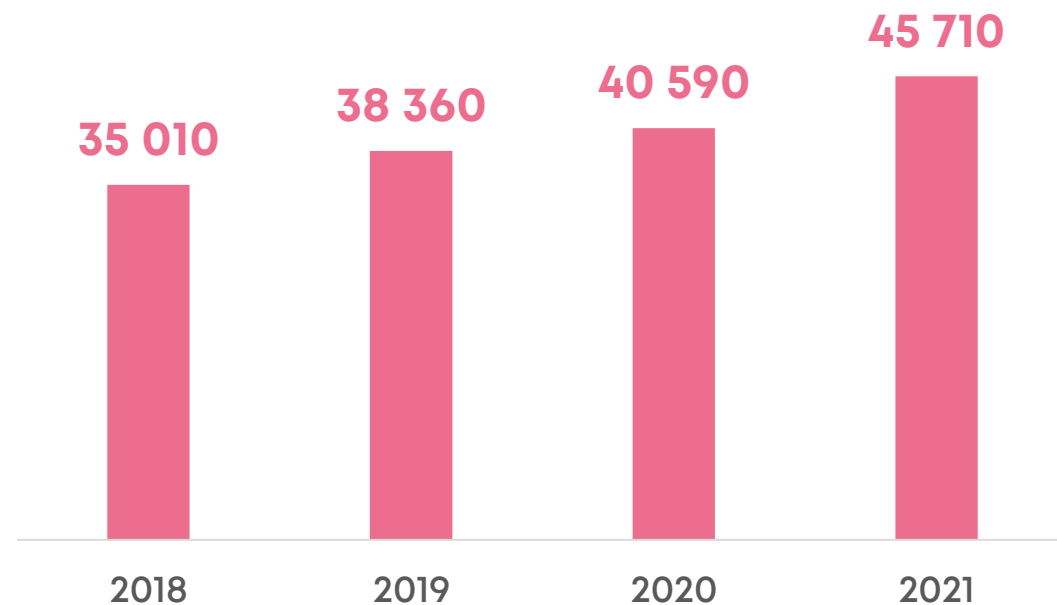
1 – Les établissements de la branche (2)

Evolution du nombre d'établissements de la branche Restauration rapide entre 2018 et 2021



+13%

d'établissements dans la
branche
entre 2020 et 2021



Source : DARES, Fiches statistiques de convention collective


1 – Les établissements de la branche (3)



La moitié des établissements se concentre sur **3 régions principales** :

- Ile-de-France (27%)
- Provence-Alpes-Côte d'Azur (11%)
- Auvergne Rhône Alpes (11%)

Répartition des établissements de la branche sur le territoire (en %)



Source : DARES, Fiche statistique de convention collective, 2020



2

Les salariés de la branche

294 100 salariés dans la branche au 31/12/2021



294 100 salariés

au 31/12/2021, DARES

178 100 équivalents temps-
plein (ETP) en 2021

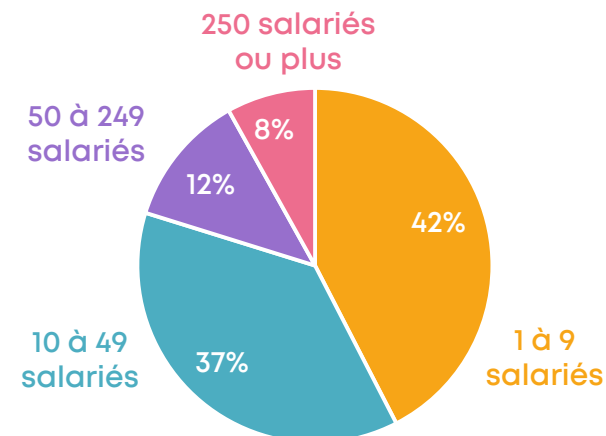
58% des salariés sont en
temps partiel

Source : DARES Fiche statistique de convention collective, 2021

Répartition des salariés de la branche selon la taille de l'entreprise employeuse



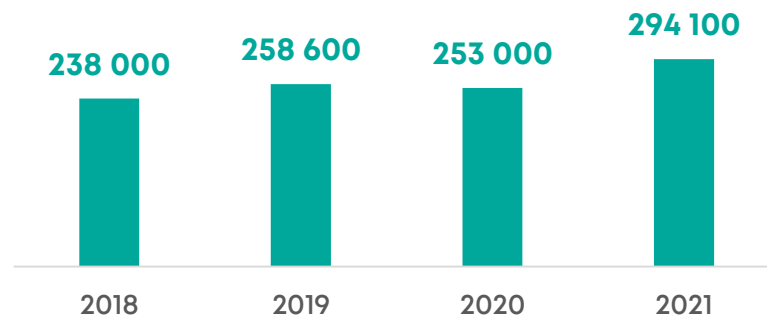
Quatre salariés sur dix
(42%) travaillent dans
une entreprise de
moins de 10 salariés



Evolution du nombre de salariés de la branche entre 2018 et 2021



+14% de
salariés
entre 2019 et
2021



Profil des salariés de la branche

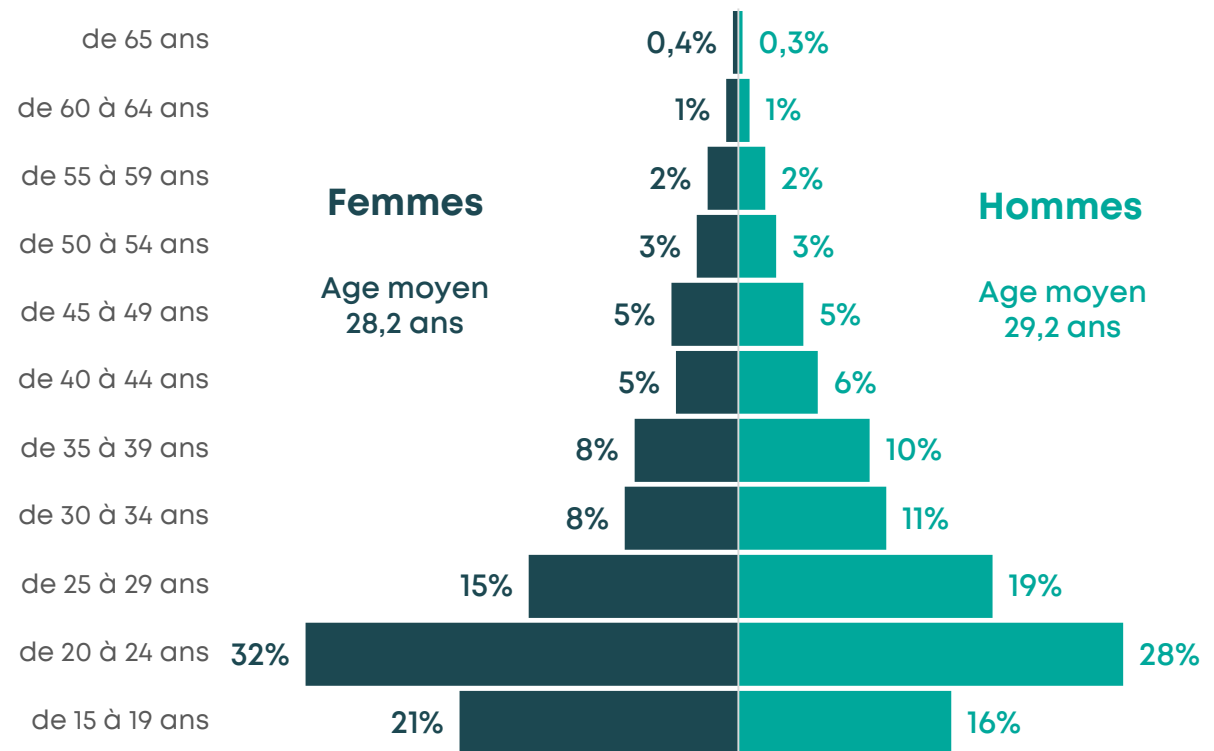


45% 55%

89% des salariés ont le statut **Employé – ouvrier**
(5% cadres - 6% professions intermédiaires)

La **majorité des salariés** est en **CDI (81%)**
(8% CDD - 5% travail occasionnel - 6% autres (apprentissage...))

Répartition des salariés selon l'âge et le sexe



Sources : DARES, Fiche statistique de convention collective, 2021
Retraitemment et projection Kyu Lab

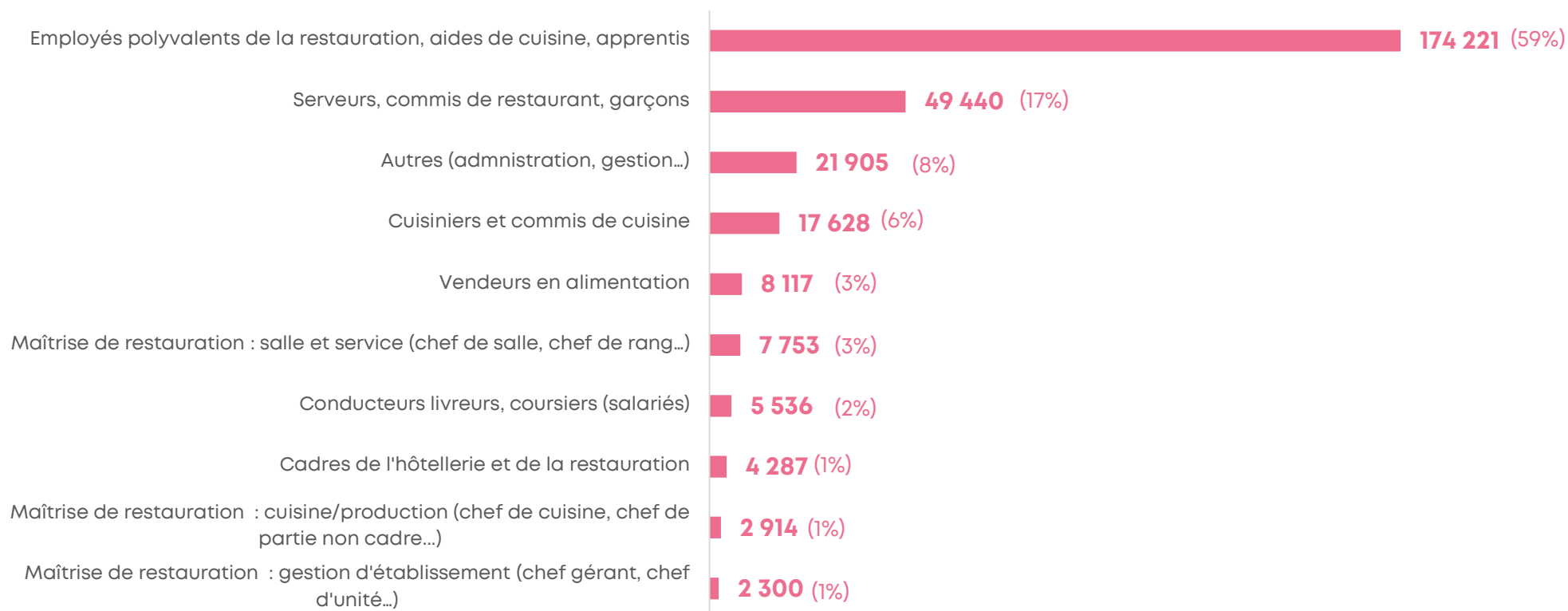


3

L'emploi dans la branche en 2022

Répartition des salariés de la branche selon la PCS (nomenclature des Professions et Catégories Socioprofessionnelles)

Répartition des salariés de la branche en 2021, selon la nomenclature PCS



Source : INSEE, DSN, redressement et projection Kyu Lab à partir des données DARES 2021

Les offres d'emploi recueillies par France Travail

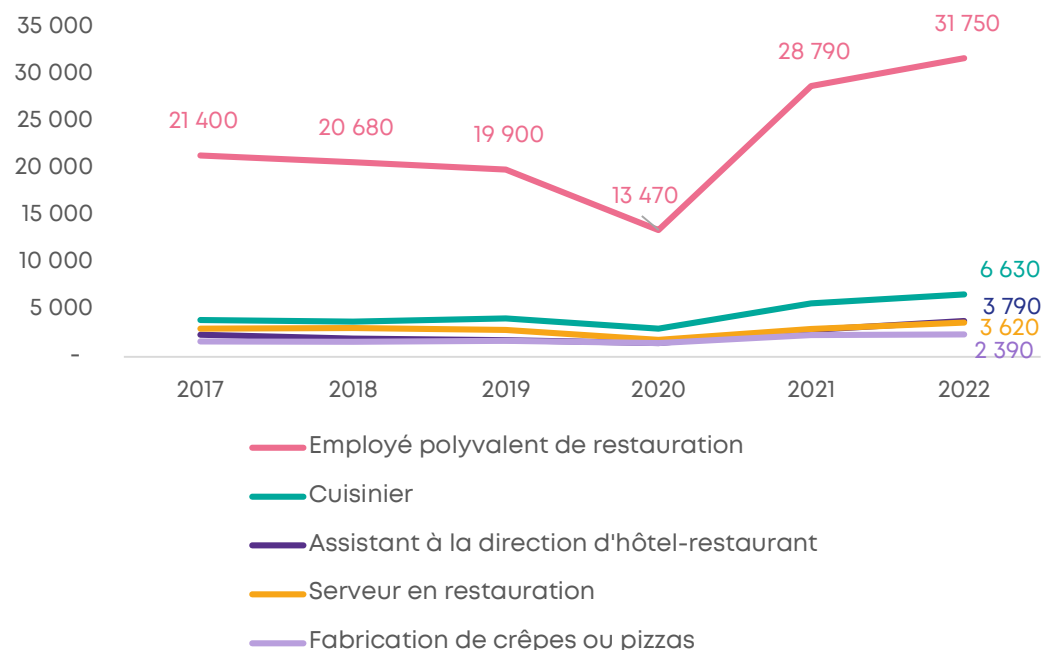
Les données présentées ici correspondent uniquement aux offres d'emploi recueillies par France Travail et ne représentent pas le volume total des recrutements de la branche. Elles sont à considérer comme des indicateurs de tendance au fil des années.



Top 10 des offres recueillies par Pôle Emploi en 2022 pour le secteur *Restauration rapide*

1. **Employé polyvalent de restauration** (31 750 offres en 2022)
2. **Cuisinier** (6 630 offres)
3. **Assistant à la direction d'hôtel-restaurant** (3 790 offres)
4. **Serveur en restauration** (3 620 offres)
5. **Fabrication de crêpes ou pizzas** (2 390 offres)
6. **Vente en alimentation** (2 230 offres)
7. **Plongeur en restauration** (1 340 offres)
8. **Café, bar brasserie** (1 320 offres)
9. **Conduite et livraison par tournées sur courte distance** (710 offres)
10. **Boulangerie viennoiserie** (630 offres)

Evolution du nombre d'offres collectées par Pôle Emploi selon les cinq principaux métiers pour le secteur *Restauration rapide*



Source: Offres collectées Pôle Emploi
Périmètre: secteur Restauration de type rapide, France entière

4

La formation par dispositif

L'alternance

1 – L'apprentissage dans la branche en 2022



14 374

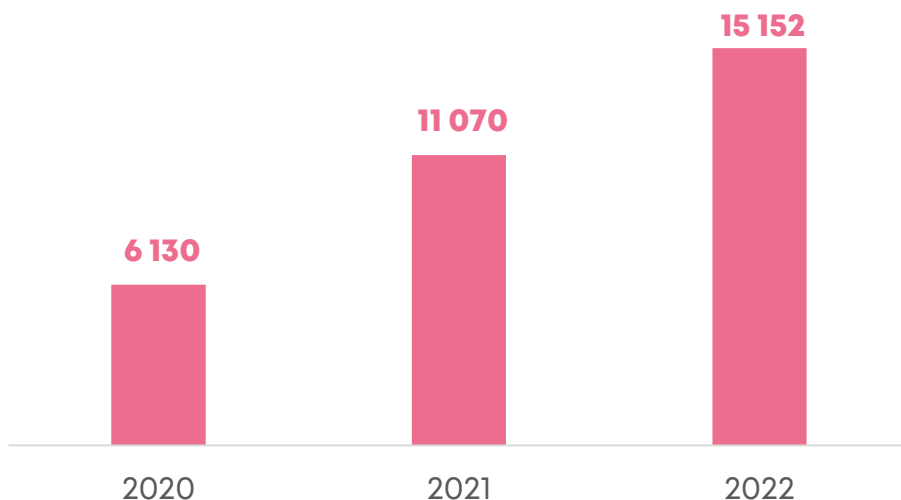
contrats d'apprentissage en 2022 (soit **+ 30%** par rapport à 2021)



7 346

établissements de la branche ont conclu au moins un contrat d'apprentissage en 2022 (soit 16%)

Evolution du nombre de de contrats d'apprentissage dans la branche



Source: données AKTO
Données DAF oct 2023, par année de début de formation
Branche Restauration rapide (IDCC 1501)

Profil des apprentis de la branche en 2022



45%

(identique en 2021)



55%

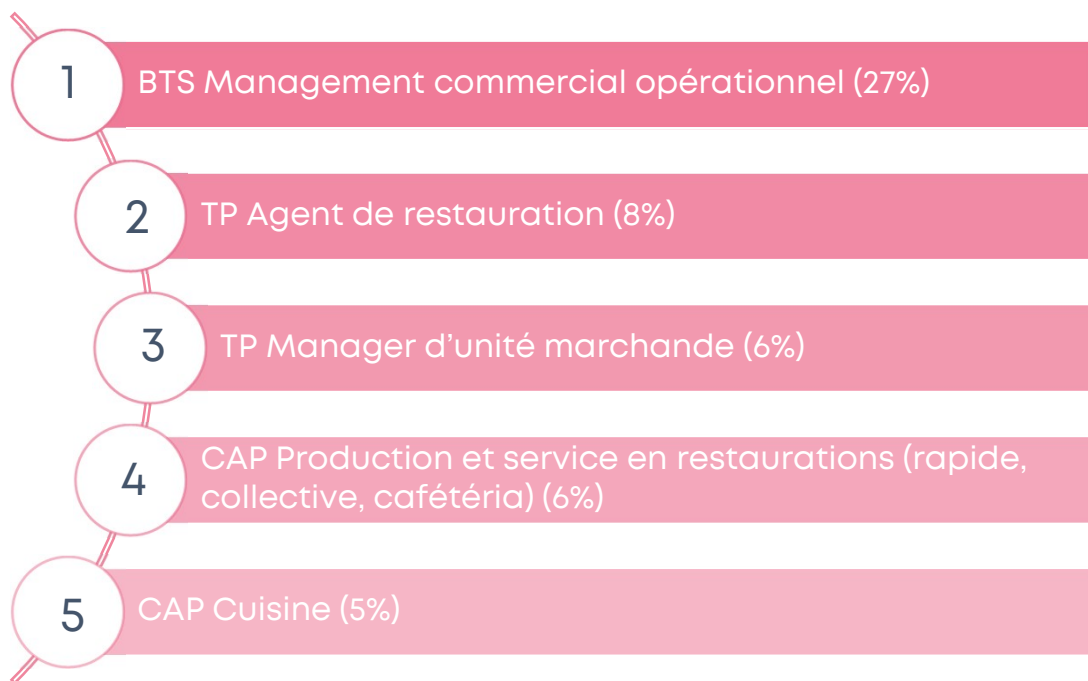
19,8 ans
en moyenne

94%
ont moins de
26 ans

200
apprentis embauchés en
situation de handicap
(soit **1,3%** des apprentis de la
branche en 2022, vs 0,9% en 2021)

Apprentissage : les formations préparées dans la branche en 2022

Les principales certifications préparées en 2022 dans la branche



Source: données AKTO
Export juin 2023, par année de début de formation
Branche Restauration rapide (IDCC 1501)

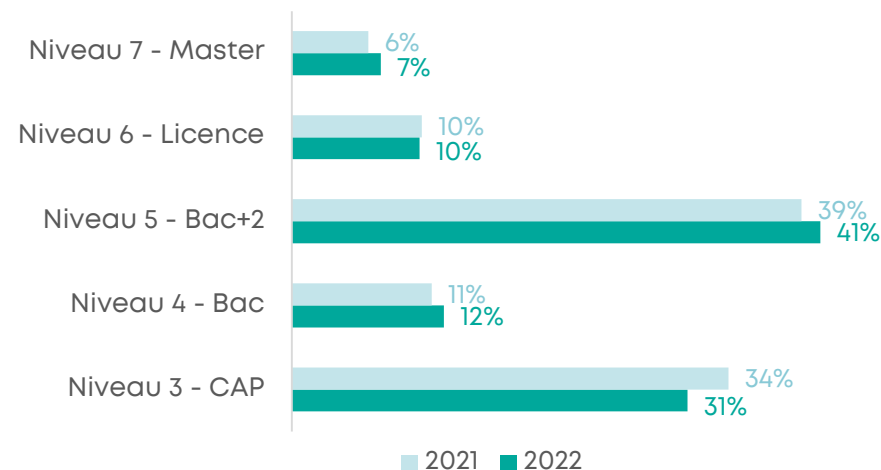


18 mois
durée moyenne des
contrats



766h
de formation
en moyenne

Répartition des certifications préparées par niveau (en %)



Apprentissage : les formations préparées dans la branche en 2022 (2)

Zoom sur les **principaux CAP** préparés dans la branche en apprentissage

- **CAP Production et service en restaurations (rapide, collective, cafétérias)** (871 contrats soit 30% des CAP)
- **CAP Cuisine** (742 contrats soit 26%)
- **CAP Equipier polyvalent du commerce** (663 contrats soit 23%)
- **CAP Commercialisation et services HCR** (308 contrats soit 11%)
- **CAP Pâtissier** (174 contrats soit 6%)

Zoom sur les **principaux titres** préparés dans la branche en apprentissage

- **TP Agent de restauration** (1 193 contrats soit 32% des titres préparés en apprentissage dans la branche)
- **TP Manager d'unité marchande** (949 contrats soit 25%)
- **TP Conseiller de vente** (716 contrats soit 19%)
- **TP Assistant manager d'unité marchande** (335 contrats soit 9%)
- **TP Employé commercial** (188 contrats soit 5%)

Source: données AKTO
Export juin 2023, par année de début de formation
Branche Restauration rapide (IDCC 1501)

Apprentissage : les formations préparées dans la branche en 2022 (3)

Zoom sur les **principaux BTS** préparés dans la branche en apprentissage

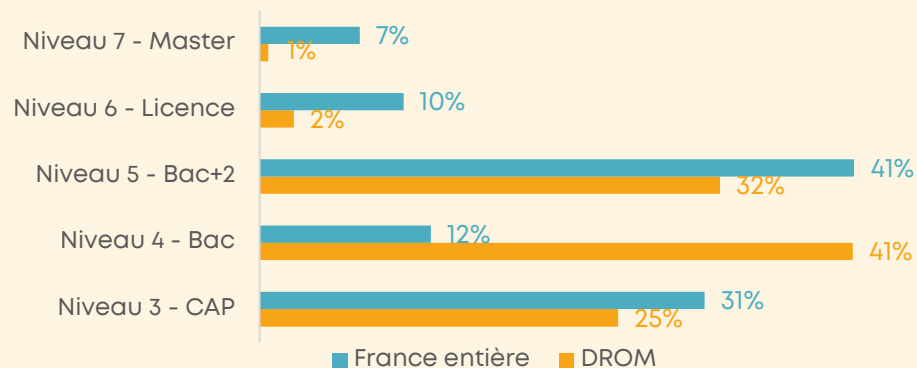
- **BTS Management commercial opérationnel** (4 108 contrats soit 85% des BTS de la branche)
- **BTS Négociation et digitalisation de la relation client** (245 contrats soit 5%)
- **BTS Gestion de la PME** (149 contrats soit 3%)
- **BTS Communication** (113 contrats soit 2%)
- **BTS Management en hôtellerie-restauration** (73 contrats soit 2%)

Zoom **DROM** : 1 315 contrats d'apprentissage dans en 2022 (925 en 2021)

Principales certifications préparées :

- **TP Conseiller de vente** (489 contrats)
- **TP Manager d'unité marchande** (305 contrats)
- **TP Agent de restauration** (117 contrats)
- **CAP Production et service en restaurations (rapide, collective, cafétéria)** (64 contrats)
- **CAP Cuisine** (45 contrats)

Répartition des contrats d'apprentissage en 2022 dans la branche, dans les DROM et sur la France entière (en %)



Source: données AKTO
Export juin 2023, par année de début de formation
Branche Restauration rapide (IDCC 1501)

2 – Le contrat de professionnalisation en 2022



447

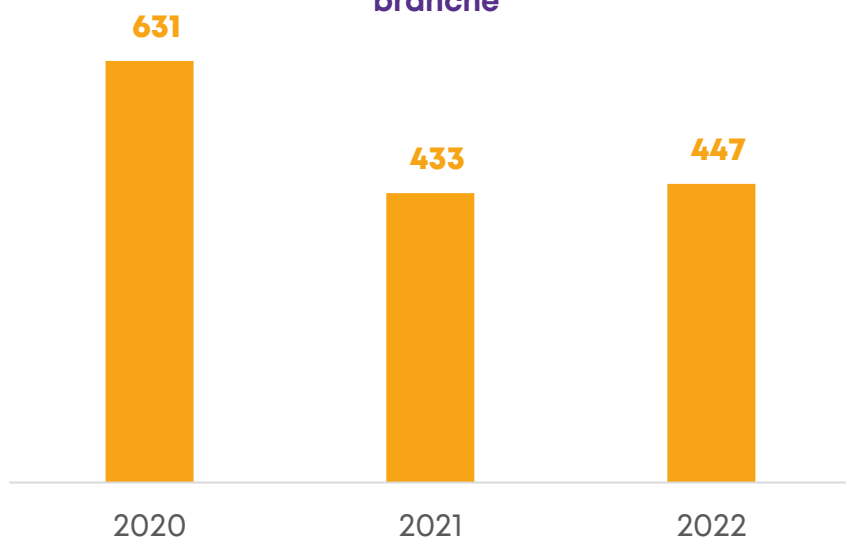
contrats de professionnalisation en 2022 (soit +3% par rapport à 2021)



283

établissements de la branche ont conclu au moins un contrat de professionnalisation en 2022 (soit 1%)

Evolution du nombre de de contrats de professionnalisation dans la branche



Source: données AKTO
Export juin 2023, par année de début de formation
Branche Restauration rapide (IDCC 1501)

Profil des stagiaires de la branche en 2022



43%

(40% et 60% en 2021)



56%

26 ans

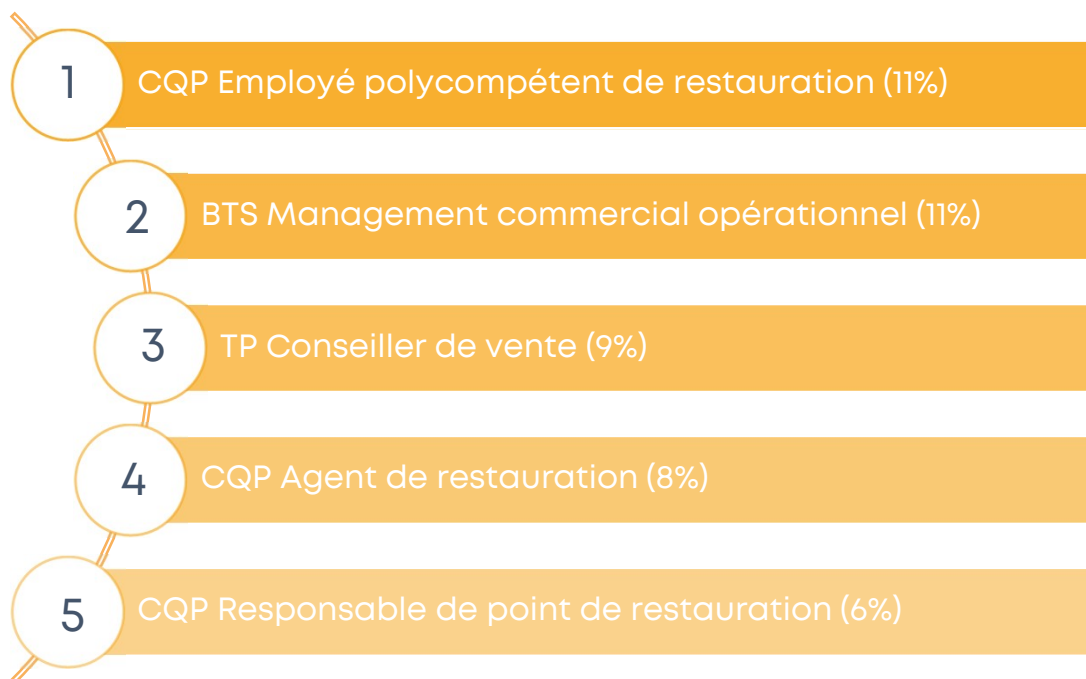
en moyenne
(23,4 ans en 2021)

35%

ont plus de 26 ans
(vs 23% en 2021)

Contrat de professionnalisation : les formations préparées dans la branche en 2022

Les principales certifications préparées en 2022 dans la branche



Source: données AKTO
Export juin 2023, par année de début de formation
Branche Restauration rapide (IDCC 1501)

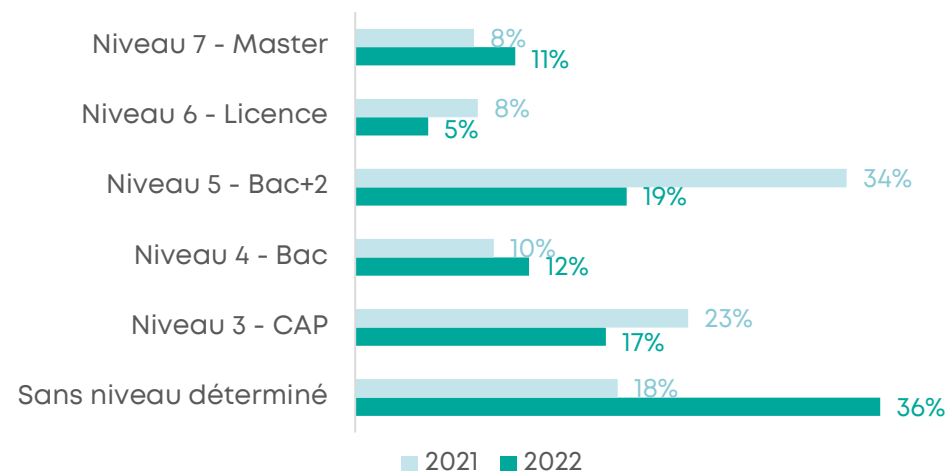


13 mois
durée moyenne des
contrats



437 h
de formation
en moyenne

Répartition des certifications préparées par niveau (en %)



Contrat de professionnalisation : les formations préparées dans la branche en 2022 (2)

Zoom sur les **principaux CAP** préparés dans la branche en contrat de pro.

- **CAP Cuisine** (7 contrats soit 47% des CAP en contrat de professionnalisation)
- **CAP Production et service en restaurations (rapide, collective, cafétérias)** (3 contrats soit 20%)
- **CAP Equipier polyvalent du commerce** (2 contrats soit 13%)

Zoom sur les **principaux BTS** préparés dans la branche en contrat de pro.

- **BTS Management commercial opérationnel** (48 contrats soit 91% des BTS en contrat de professionnalisation)
- **BTS Diététique** (3 contrats soit 6%)

Source: données AKTO
Export juin 2023, par année de début de formation
Branche Restauration rapide (IDCC 1501)

Contrat de professionnalisation : les formations préparées dans la branche en 2022 (3)

Zoom sur les principaux **CQP** préparés dans la branche en 2022 (152 C. pro)

- **CQP Employé polycompétent de restauration** (51 C. pro)
- **CQP Agent de restauration** (35 C. pro)
- **CQP Responsable de point de restauration** (28 C. pro)
- **CQP Barman du monde de la nuit** (13 C. pro)
- **CQP Pizzaiolo** (11 C. pro)
- **CQP Employé(e) de restauration rapide** (6 C. pro)
- **CQP Cuisinier** (5 C. pro)

Source: données AKTO
Export juin 2023, par année de début de formation
Branche Restauration rapide (IDCC 1501)

Tuteurs/ maîtres d'apprentissage

65

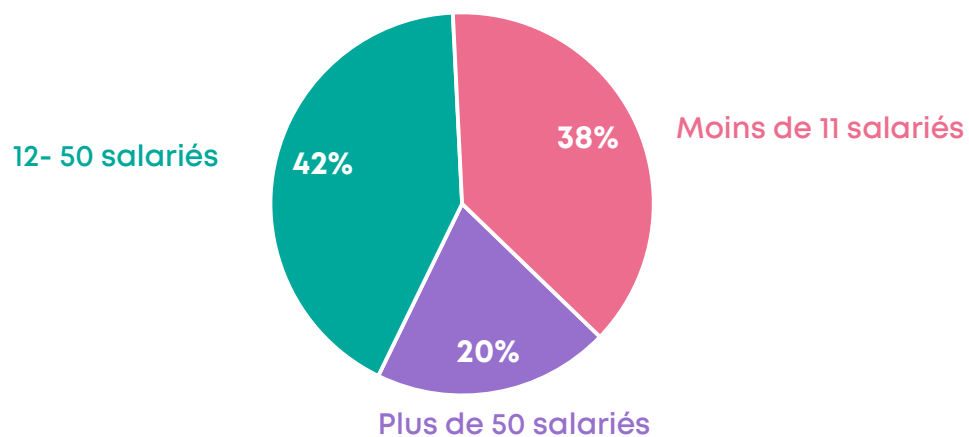
personnes formées
en 2022 (78 en 2021)

dans

41

établissements de la
branche

Répartition des personnes formées aux fonctions de tuteurs/
maîtres d'apprentissage en 2022, par taille d'entreprise



60%

40%

32 ans
en moyenne

13h
de formation
en moyenne

Source: données AKTO
Export juin 2023, par année de début de formation
Branche Restauration rapide)

La formation par dispositif

Le dispositif ProA

Le dispositif Pro A dans la branche en 2022

37
stagiaires Pro A en
2022 (5 en 2021)

32 ans
en moyenne



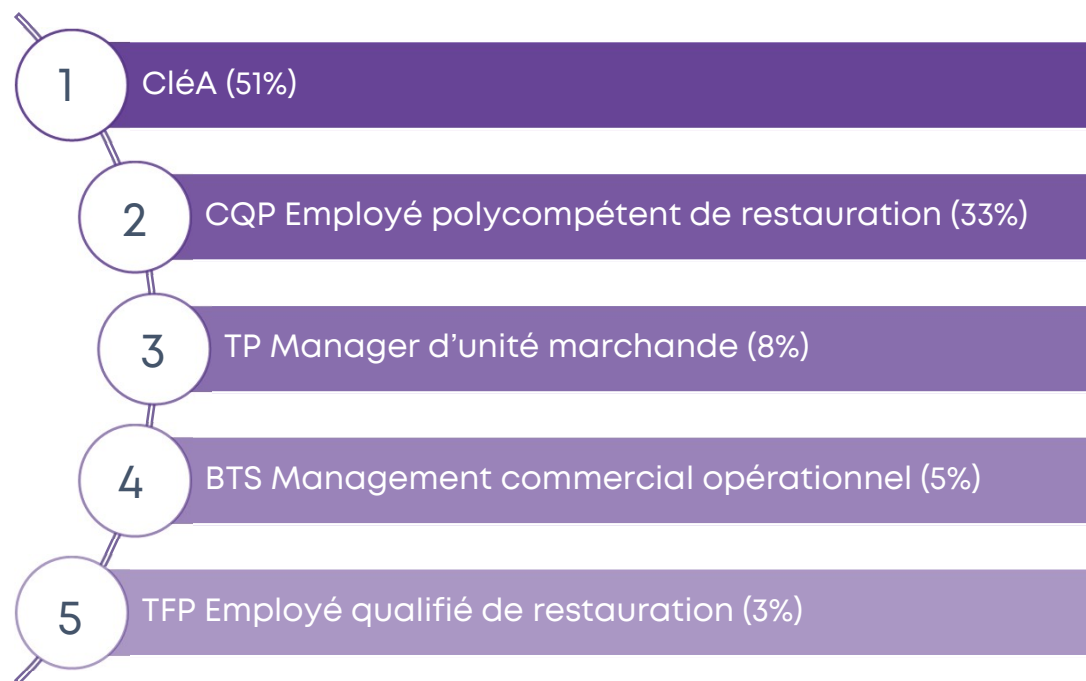
31%



69%

Répartition des stagiaires Pro A par certification préparée en 2022

(en %)



Source: données AKTO
Données DAF oct 2023, par année de début de formation
Branche Restauration rapide (IDCC 1501)

La formation par dispositif

Le Plan de
Développement des
Compétences (PDC)

Le Plan de Développement des Compétences (PDC)

Moins de 11 salariés

PDC moins de 11 salariés : profil des stagiaires en 2022

Nota bene: ces données correspondent uniquement aux formations financées via AKTO (données non représentatives de l'ensemble des formations menées dans les entreprises de la branche)

6 847

stagiaires en 2022
(+3% par rapport à 2021)

94%

ont le statut Employé

3% Ingénieurs – cadres
2% Dirigeants

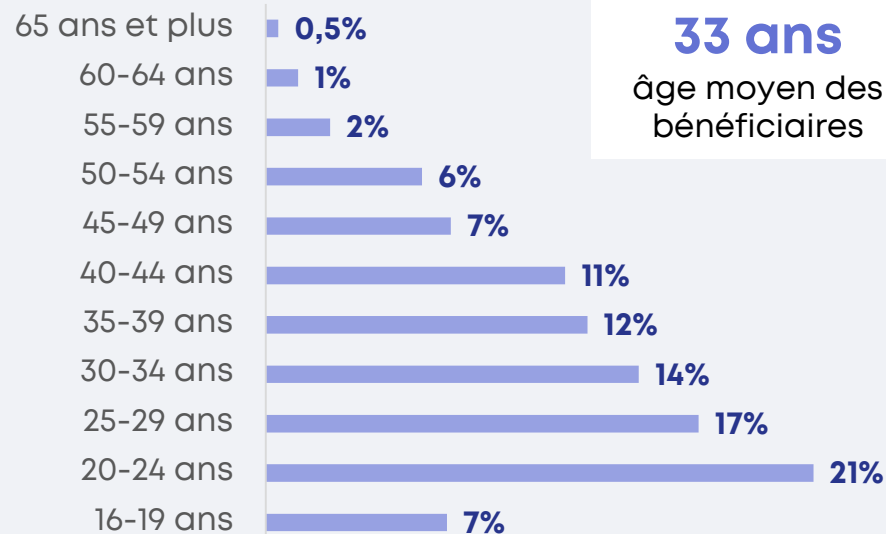


32%



68%

Répartition des stagiaires selon l'âge (en %)



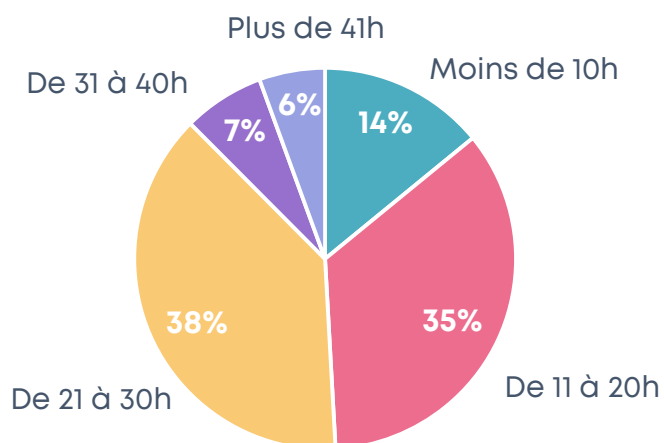
Source: données AKTO
Export juin 2023, par année de début de formation
Branche Restauration rapide (IDCC 1501)

PDC moins de 11 salariés : les formations préparées en 2022

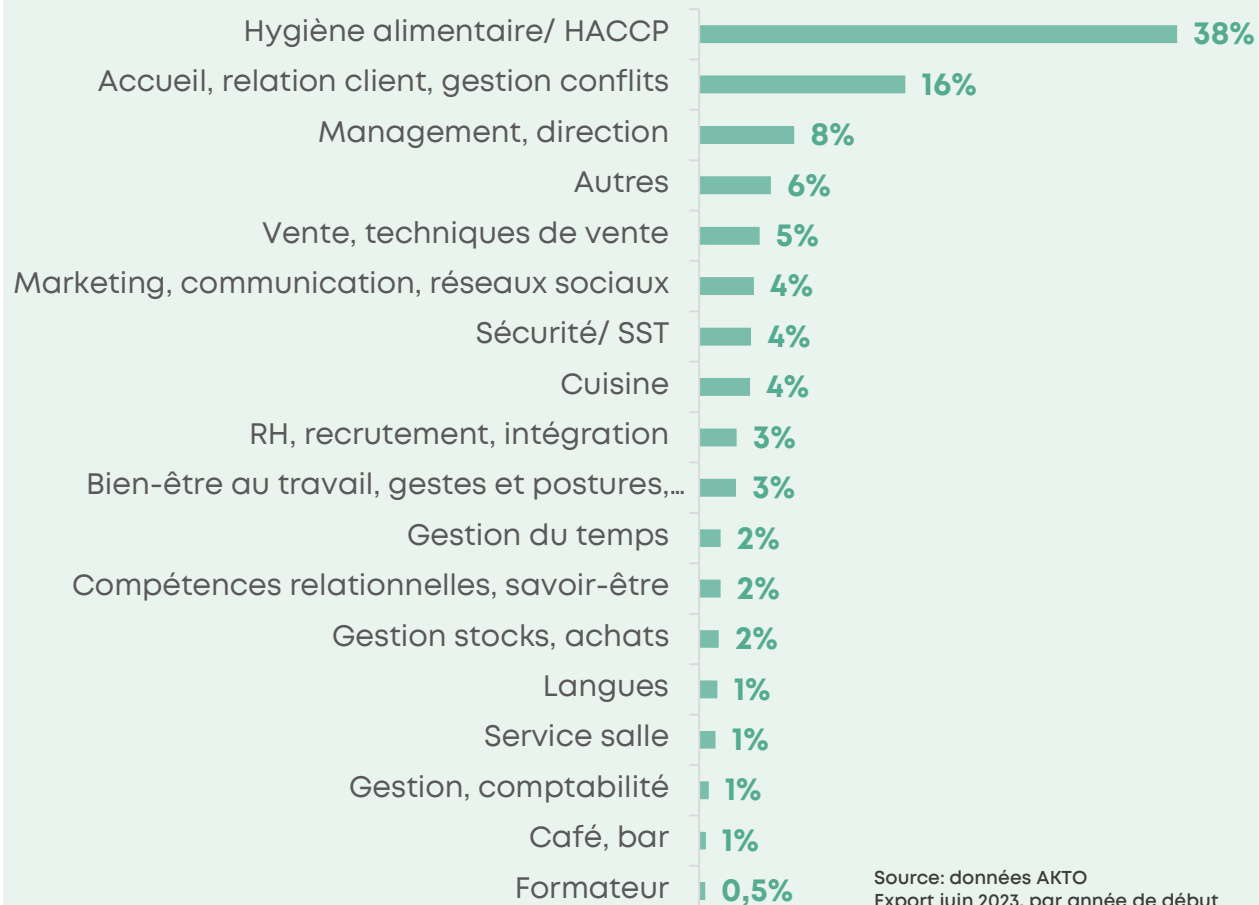


21 h
de formation en
moyenne

Répartition des formations par nombre d'heures (en %)



Répartition des formations réalisées, par thème de formation (en %)



Source: données AKTO
Export juin 2023, par année de début
Branche Restauration rapide (IDCC 1501)

Le Plan de Développement des Compétences (PDC)

De 11 à 49 salariés

PDC de 11 à 49 salariés : profil des stagiaires en 2022

Nota bene: ces données correspondent uniquement aux formations financées via AKTO (données non représentatives de l'ensemble des formations menées dans les entreprises de la branche)

14 508

stagiaires en 2022
(+32% par rapport à 2021)

88%

ont le statut Employé

8% Techniciens – Agent de maîtrise
4% Ingénieurs - cadres

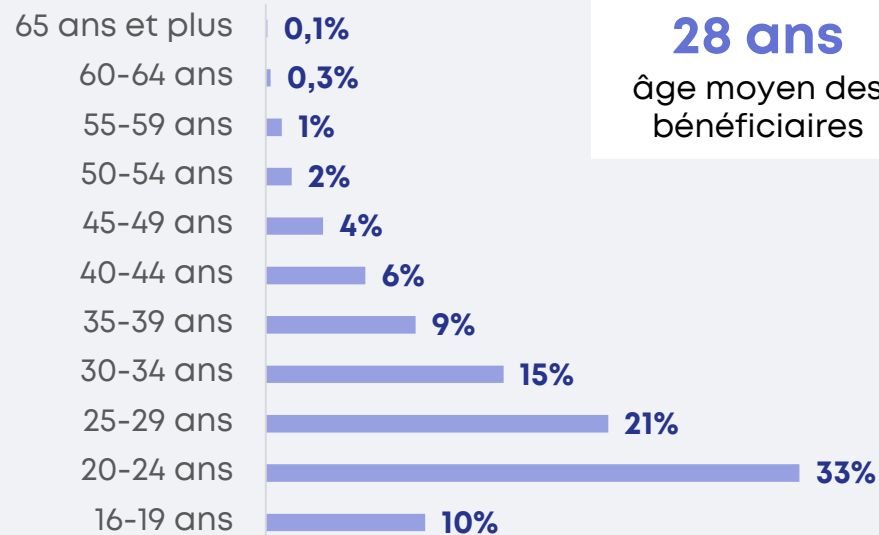


43%



57%

Répartition des stagiaires selon l'âge (en %)



28 ans
âge moyen des
bénéficiaires

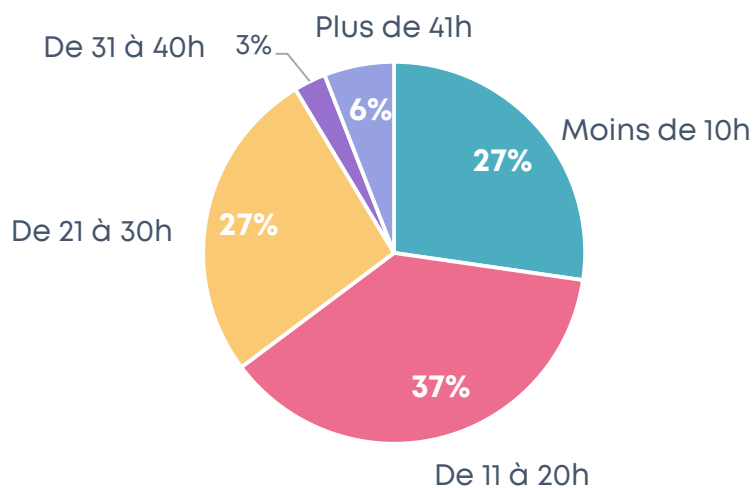
Source: données AKTO
Export juin 2023, par année de début de formation
Branche Restauration rapide (IDCC 1501)

PDC de 12 à 49 salariés : les formations préparées en 2022

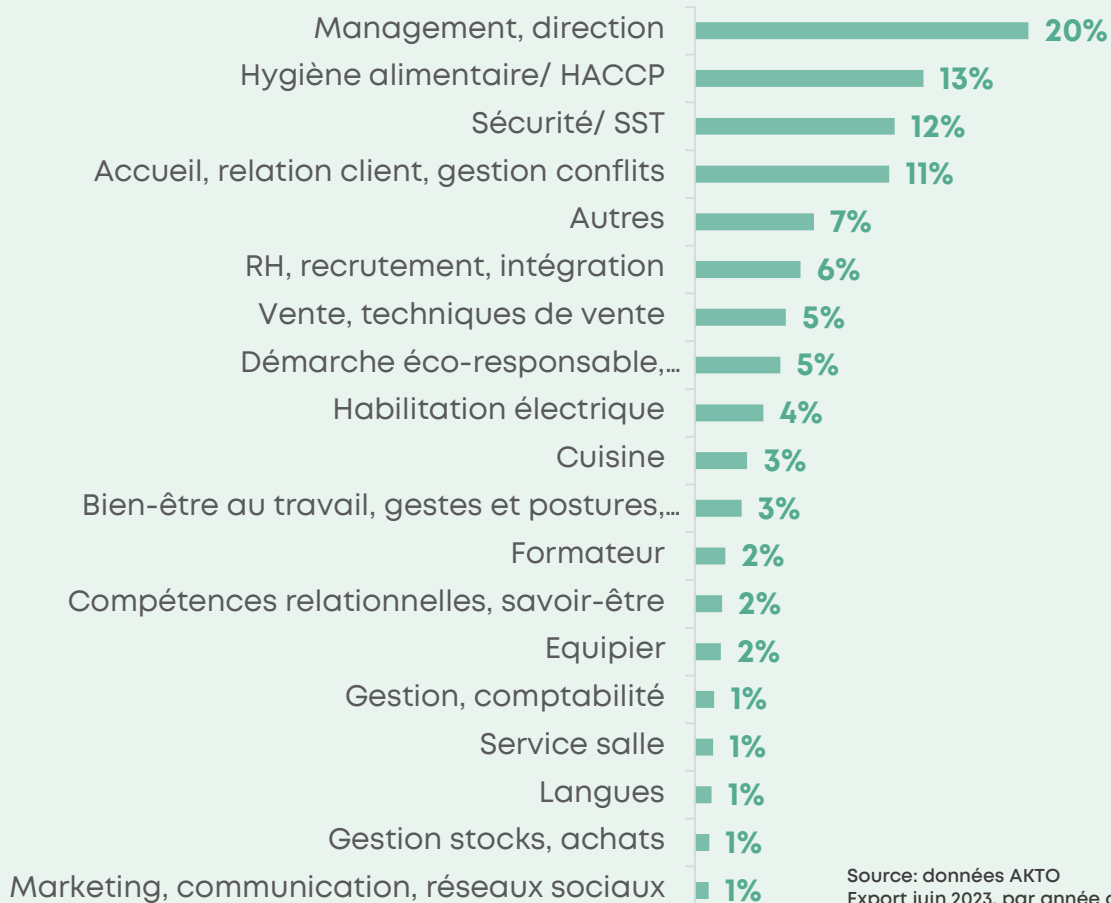


21 h
de formation en
moyenne

Répartition des formations par nombre d'heures (en %)



Répartition des formations réalisées, par thème de formation (en %)



Source: données AKTO
Export juin 2023, par année de début
Branche Restauration rapide (IDCC 1501)

Le Plan de Développement des Compétences (PDC)

Plus de 50 salariés

PDC plus de 50 salariés : profil des stagiaires en 2022

Nota bene: Les données relatives au **Plan de Développement des Compétences** pour les **entreprises de plus de 50 salariés** sont, de fait, **non exhaustives** : elles correspondent uniquement aux formations **financées par AKTO via les versements volontaires**.

1 545

stagiaires en 2022
(+66% par rapport à 2021)

81%

ont le statut Employé

14% Techniciens – Agent de maîtrise
5% Ingénieurs – cadres

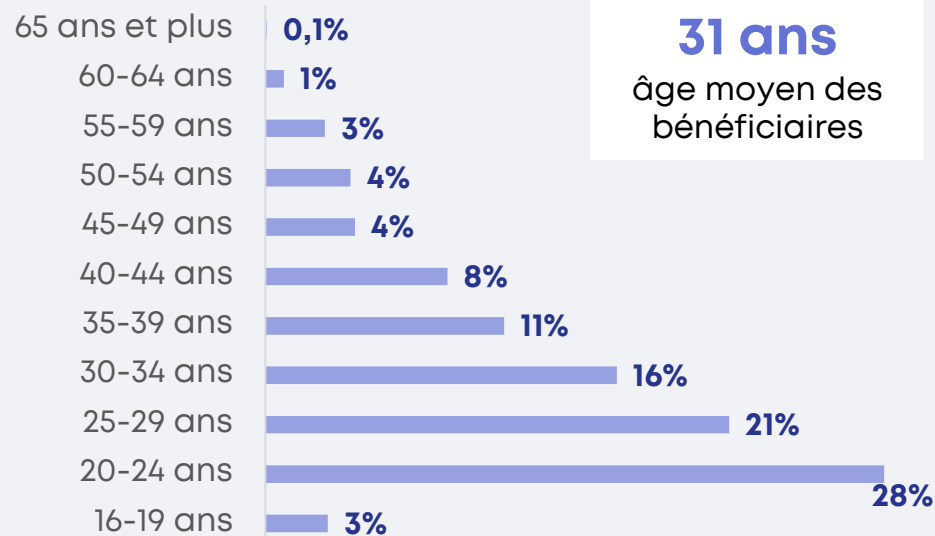


56%



44%

Répartition des stagiaires selon l'âge (en %)



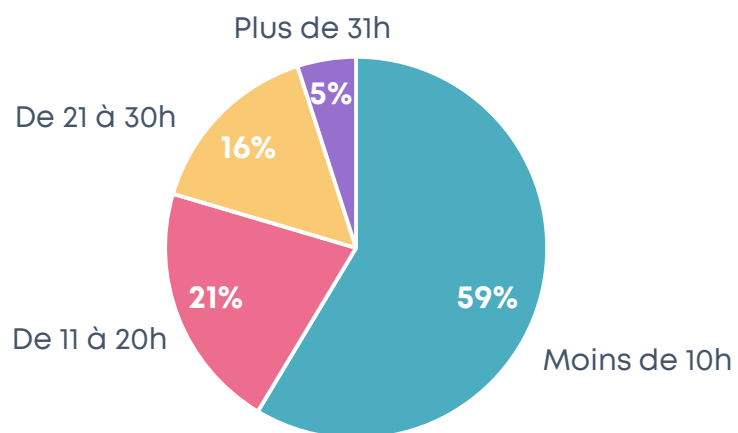
Source: données AKTO
Export juin 2023, par année de début de formation
Branche Restauration rapide (IDCC 1501)

PDC plus de 50 salariés : les formations préparées en 2022

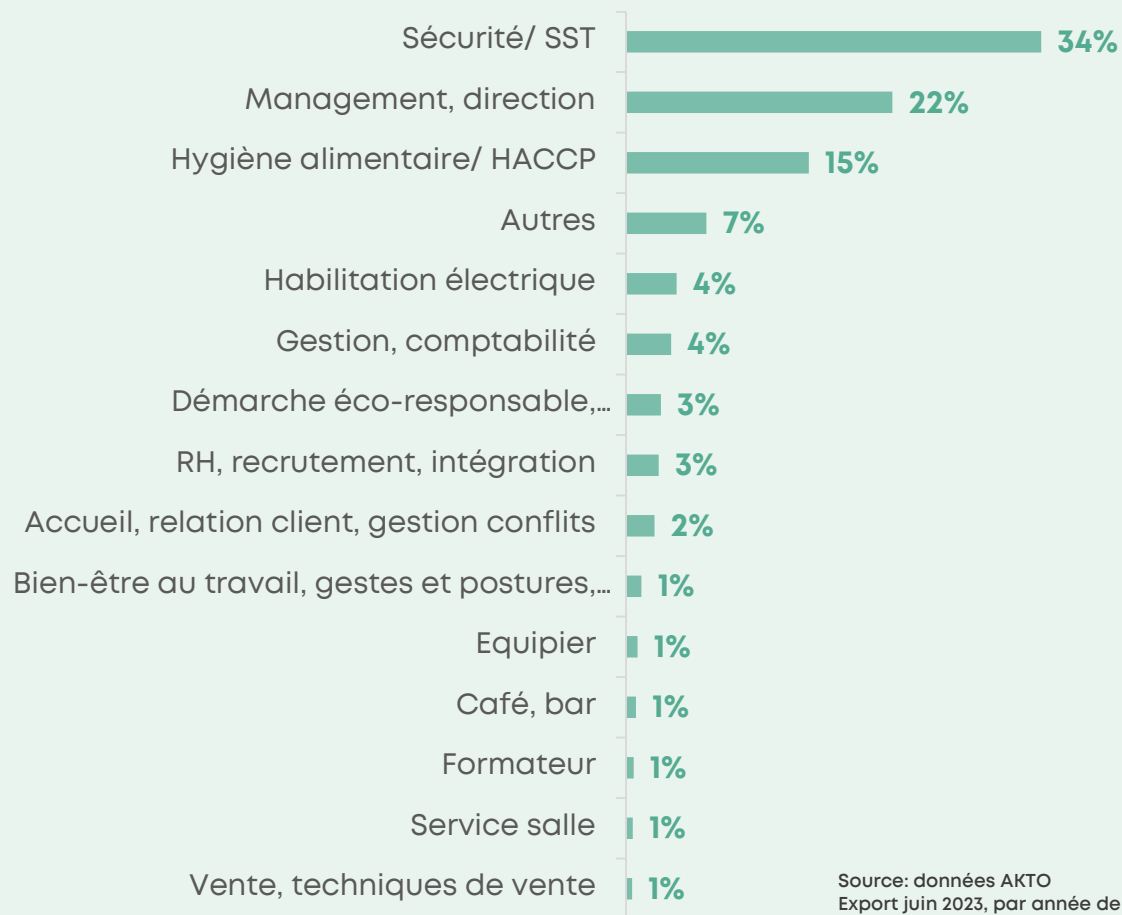


13h30
de formation en
moyenne

Répartition des formations par nombre d'heures (en %)



Répartition des formations réalisées, par thème de formation (en %)



Source: données AKTO
Export juin 2023, par année de début
Branche Restauration rapide (IDCC 1501)

La formation par dispositif

Les Actions collectives

Les Actions collectives en 2022

443

stagiaires en 2022
(+6% par rapport à 2021)



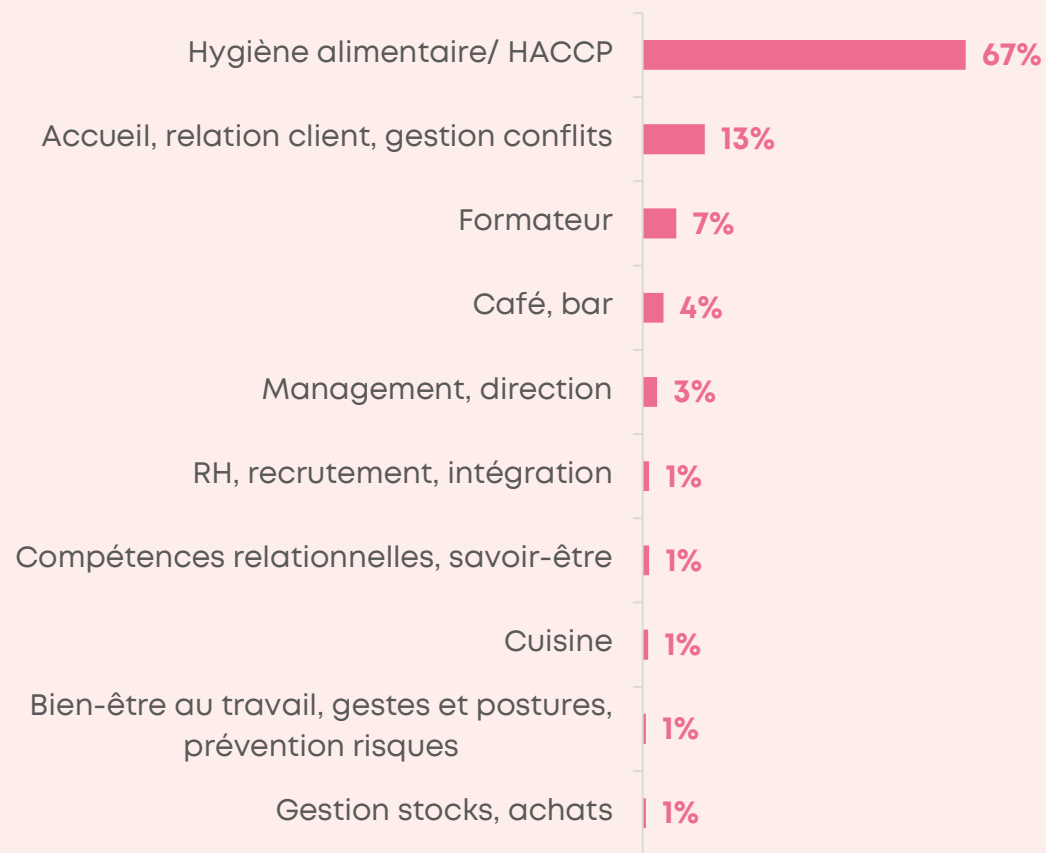
38%

62%



15h
de formation en
moyenne

Répartition des formations réalisées, par thème de formation (en %)



Source: données AKTO
Export juin 2023, par année de début de formation
Branche Restauration rapide (IDCC 1501)

La formation par dispositif

Le FNE - Formation

Le FNE - Formation en 2022 : profil des stagiaires

2 657

stagiaires en 2022
(5 402 en 2021)

83%

ont le statut Employé

9% Ingénieurs – cadres
7% Techniciens – Agent de maîtrise

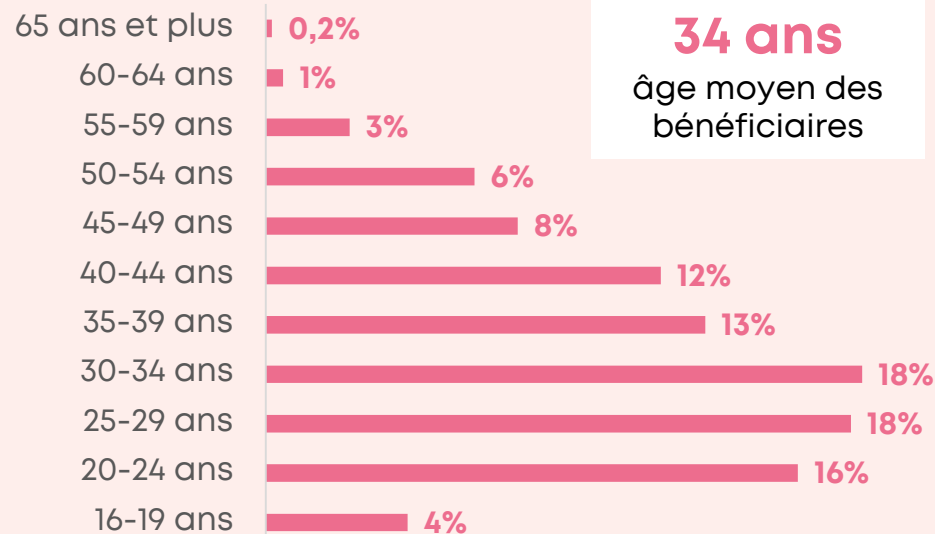


49%



51%

Répartition des stagiaires FNE 2022 selon l'âge (en %)



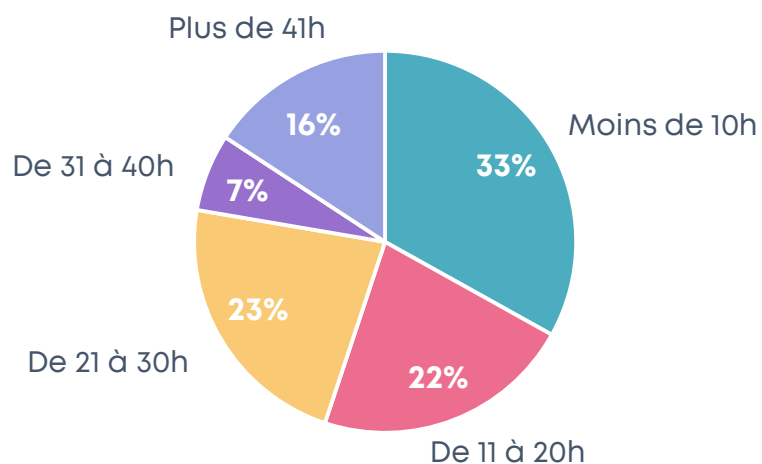
Source: données AKTO
Export juin 2023, par année de début de formation
Branche Restauration rapide (IDCC 1501)

Le FNE - Formation en 2022 : les formations préparées

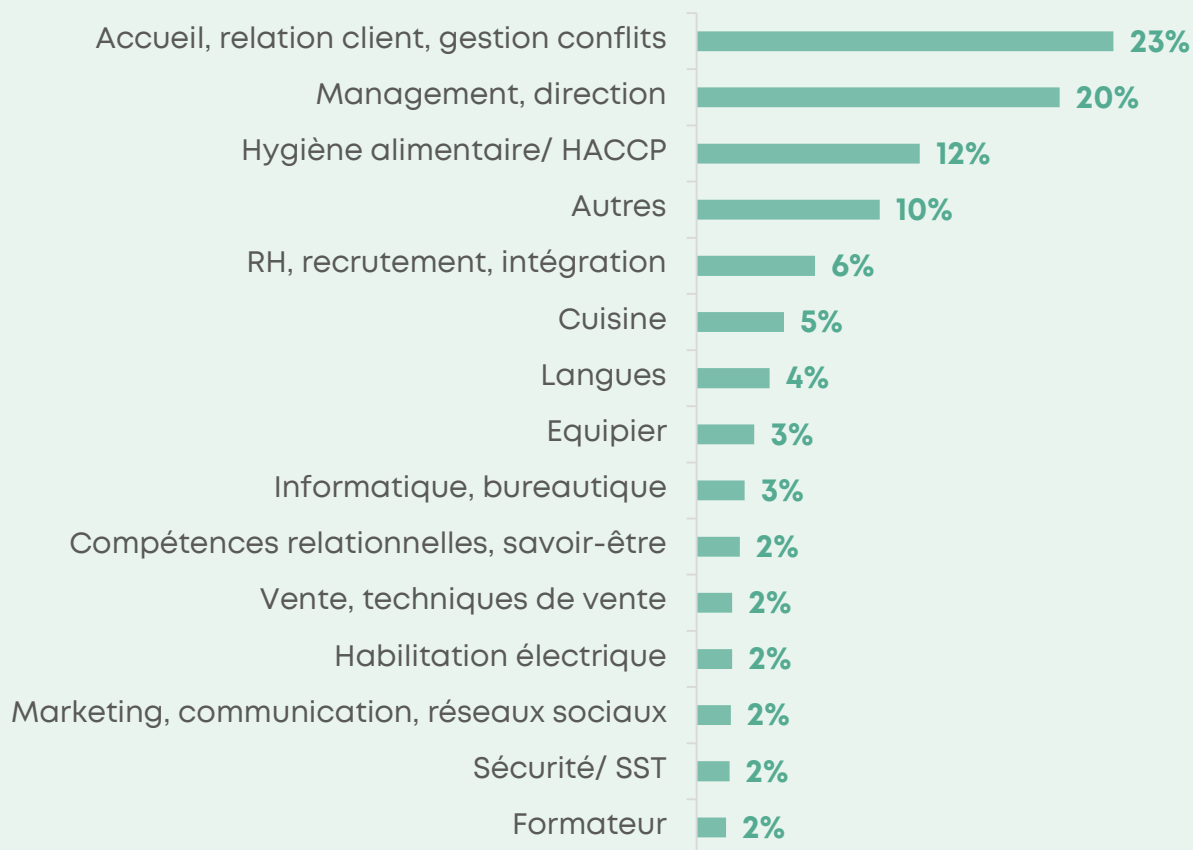


27h
de formation en
moyenne

Répartition des formations par nombre
d'heures (en %)



Répartition des formations réalisées, par thème de formation (en %)



Source: données AKTO
Export juin 2023, par année de début de formation
Branche Restauration rapide (IDCC 1501)

La formation par dispositif

La POEC

La préparation opérationnelle à l'emploi collective (POEC)

258

demandeurs d'emploi ont
bénéficié d'une POEC en 2022
(335 en 2021)



52%



48%

Répartition des POEC réalisées en 2022 dans la branche





5

La formation de la branche en synthèse

Plus de 41 900 bénéficiaires en 2022 (via financement AKTO)

- **23 343 salariés** formés dans le cadre du **Plan de développement des compétences** et des **Actions collectives** (PDC moins de 11 salariés, 11-49 salariés et +50 salariés*)
**Hors formations dans les entreprises de + 50 salariés non financées par AKTO*
- **14 821** personnes formés en **alternance** (apprentissage, contrat de professionnalisation) et **37** via la **ProA**
- **2 657** personnes dans le cadre des conventions de **Formation-FNE**
- **258** demandeurs d'emploi formés via la **préparation opérationnelle à l'emploi collective (POEC)**

Réalisation décembre 2023

Pôle Observatoires
et Certifications, AKTO