

Branche professionnelle Entretien et Location Textile (IDCC 2002)

Panorama emploi – formation Chiffres clés 2021 et 2022

Édition
2023

Données économiques

Nombre d'entreprises en 2021



3 201

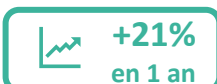
3 999 établissements



Chiffre d'affaires en 2022



3 Milliards €



Taille des entreprises

91% de TPE

Source : INSEE, DSN 2021, Dares



Répartition géographique

33% en région Ile-de-France

Source : INSEE, DSN 2021, Dares



407 entreprises
dans le secteur de l'entretien
et location textile



2 544 entreprises
dans le secteur de la
blanchisserie de détail

Et 250 entreprises qui relèvent des
« Autres activités » de la branche

Source : BLSET – Opco AKTO, enquête auprès des entreprises entretien et location textile - 2023

Données sociales

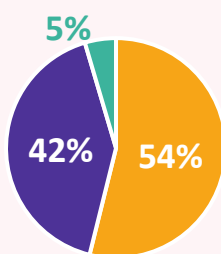
Nombre de salariés en 2021



35 027

Plus de la moitié des salariés relèvent du secteur de
l'entretien et location textile en 2022

- Entretien et location textile
- Blanchisserie de détail
- Autres activités



Part des femmes

57%

Source : INSEE, BTS 2021



CSP des salariés

74% d'Ouvriers

Source : INSEE, BTS 2021



Conditions d'emploi

82% des salariés en CDI

Source : INSEE, BTS 2021

Données Formation des salariés

Plan de développement des compétences des entreprises de moins de 50 salariés

2 753
stagiaires56%
de femmes

77% d'entreprises
formatrices
sont des TPE



56%
des bénéficiaires ont
entre 35 et 54 ans

Source : Opco AKTO – Formations débutées en 2021 et 2022 – (données arrêtées en juillet 2023)

Fonds national de l'Emploi (FNE)



806 stagiaires

51%
d'hommes

70%
travaillent dans les
entreprises de + de 300
de salariés



53%
des bénéficiaires sont
des ouvriers

Données Alternance

Contrats de professionnalisation



407

Nombre de contrats



1,1M€

Montant engagés

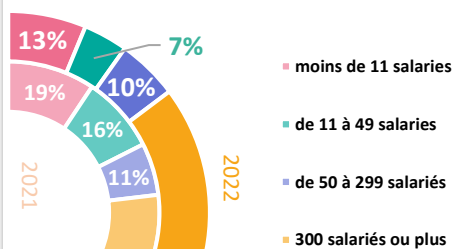


58%

Part des hommes



30 ans

Age moyen des salariés en contrat
de professionnalisation

En 2022, 7 contrats de professionnalisation sur
10 ont été signés dans les entreprises de 300
salariés ou plus

Source : Opco AKTO – Formations débutées en 2021 et 2022 – (données arrêtées en juillet 2023)

Contrats d'apprentissage



345

Nombre de contrats



4,6M€

Montant engagés

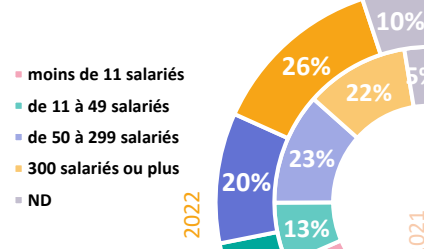


50%

Part des hommes



20 ans

Age moyen des salariés en contrat
d'apprentissage

En 2022, 4 contrats d'apprentissage sur 10 ont
été signés dans les entreprises de 50 salariés.