PRÉVENTION-SÉCURITÉ

Résultats des enquêtes de satisfaction et d'insertion professionnelle

Campagne d'enquêtes 2021/2022

AKTO a réalisé des enquêtes de satisfaction et d'insertion professionnelle à 6 mois et à 12 mois pour l'ensemble de ses branches professionnelles, auprès des bénéficiaires d'un **Contrat d'Apprentissage (CA), d'un Contrat de Développement Professionnel Intérimaire (CDPI), d'un Contrat d'Insertion Professionnelle Intérimaire (CIPI), d'un Contrat de Professionnalisation (CPRO) et d'une Préparation Opérationnelle à l'Emploi Collective (POEC).**

Pour la branche de la prévention sécurité, 758 personnes ont répondu aux enquêtes tous dispositifs de formation confondus. Elles sont issues soit d'un CA, soit d'une CPRO, soit d'une POEC.

Ce document présente les résultats des bénéficiaires :
- **d'un CA ou d'un CPRO, d'une part,**
- **d'une POEC, d'autre part.**

OBJECTIFS

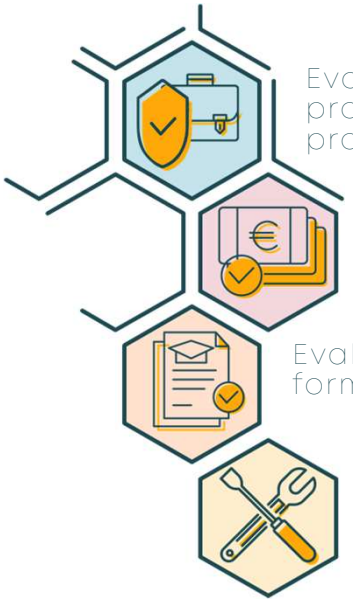

Evaluer la capacité des branches professionnelles à sécuriser les parcours professionnels de leurs bénéficiaires de formation

Evaluer la pertinence des financements qu'elles ont consentis

Evaluer la pertinence et la qualité de leur offre de formation

Identifier des actions correctrices sur les points faibles mis en lumière

CA - CPRO

PRÉVENTION-SÉCURITE – CHIFFRES-CLÉS

BÉNÉFICIAIRES

565 bénéficiaires *ont répondu à au moins 1 des 3 enquêtes*

MAJORITAIREMENT DES HOMMES

61% masculin

39% féminin

AGÉS EN MOYENNE DE *28 ans*

41% ONT UN NIVEAU INFRA-BAC

INSERTION PROFESSIONNELLE

AU COURS DES 6 MOIS SUIVANT LA FORMATION :

En emploi **84%**

Sans emploi **16%**

AU COURS DES 12 MOIS SUIVANT

+4 pts **-4 pts**

6 MOIS APRÈS LA FORMATION, PARMI LES PERSONNES EN EMPLOI UNIQUEMENT :

88% ont un seul employeur

56% travaillent toujours pour l'entreprise d'accueil de leur formation

80% estiment que leur emploi correspond à leur formation

UTILITÉ ET IMPACTS PERÇUS

86% jugent que leur formation leur a été utile pour trouver un emploi

87% estiment avoir atteint les objectifs qu'ils s'étaient fixés

79% se disent prêts à recommander leur formation à un proche

DES IMPACTS POSITIFS PERÇUS SUR :

L'intérêt porté au travail **75%**

L'employabilité **75%**

Les conditions de travail **66%**

La rémunération **65%**

RAISONS MOTIVANT L'ENTRÉE EN FORMATION

Entrées en formation motivées par l'obtention d'une qualification

Parmi les raisons ayant motivé l'entrée en formation, deux concernent l'acquisition d'une première qualification ou d'une qualification supérieure, évoquées respectivement à 18% et 38%.

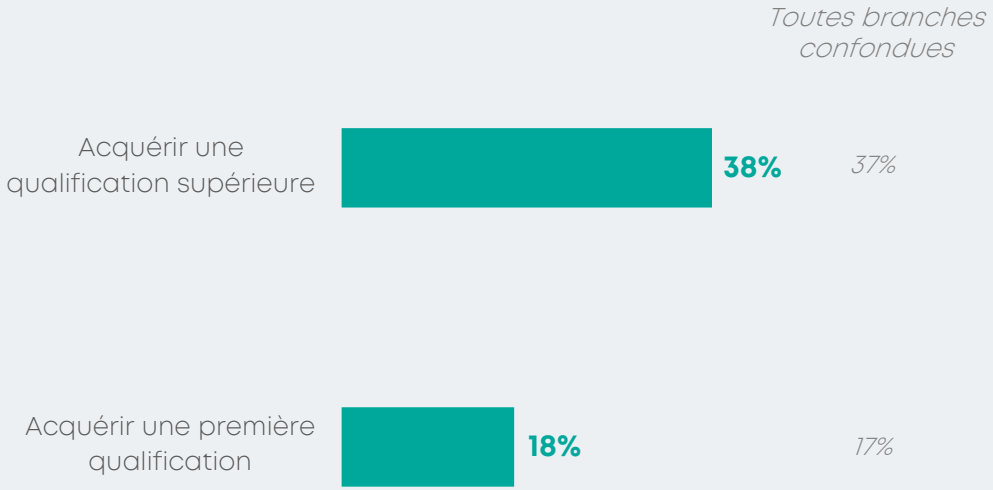

Obtention du diplôme ou de la certification

93% Taux d'obtention totale ou partielle

89% toutes branches confondues

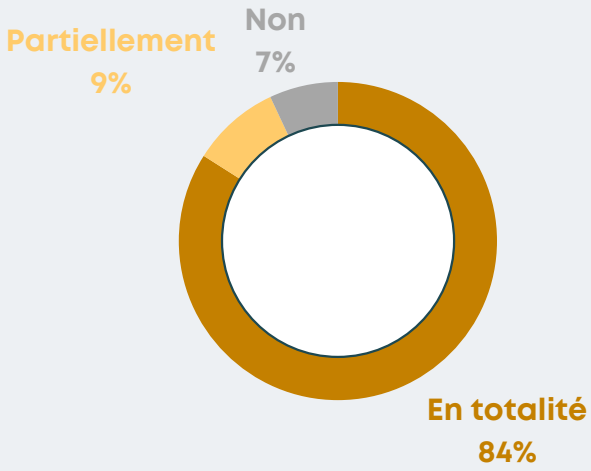

93% des bénéficiaires ont obtenu leur diplôme ou leur certification totalement ou partiellement. Ils enregistrent un taux de réussite total de 84%, soit 2 points de plus que « toutes branches confondues » (82%).

CA - CPRO

INSERTION PROFESSIONNELLE

88% DES PERSONNES INSÉRÉES DANS L'EMPLOI AU COURS DE L'ANNÉE SUIVANT LEUR FORMATION

Situation professionnelle au cours des 6 mois suivant la formation

En emploi
84%

Sans emploi
16%

		Insertion au cours de l'année suivant la formation : 88%
En CDI	49%	56% ↗
En formation en alternance	20%	11% ↘
En CDD < 6 mois	7%	5% ↘
En CDD >= 6 mois	5%	11% ↗
En mission d'intérim	2%	4% ↗
En CDI intérimaire	1%	1% =
Demandeur d'emploi	11%	8% ↘
Inactif ne recherchant pas d'emploi	3%	2% =
En formation sans alternance	2%	2% =

Le taux de personnes dans l'emploi au cours des 6 mois suivant la formation enregistré pour la branche de la prévention-sécurité est de 84%, un niveau comparable à « toutes branches confondues » (85%). Pour la branche, on observe une amélioration des conditions d'emploi entre les deux temporalités, avec notamment une augmentation de la part des CDI et des CDD d'une durée supérieure ou égale à 6 mois et une diminution de la part des formations en alternance.

CA - CPRO

ACCOMPAGNEMENT DES BÉNÉFICIAIRES

LE TUTORAT, UN OUTIL INCONTOURNABLE POUR PRÈS DE 9 APPRENANTS SUR 10

Identifier et mettre en place sa formation

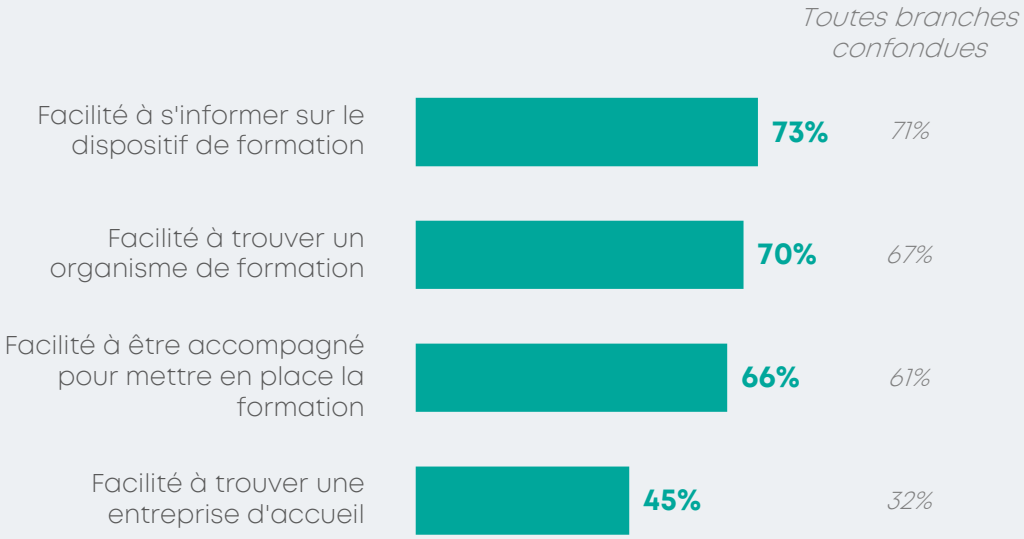

Les personnes issues de la branche de la prévention-sécurité expriment beaucoup de difficulté à trouver une entreprise d'accueil, à un niveau cependant très inférieur à la moyenne, « toutes branches confondues ».

Niveau et utilité de l'accompagnement en organisme de formation

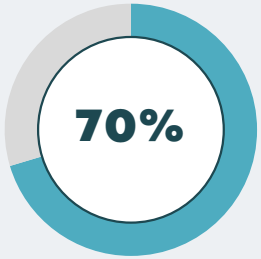

72% toutes branches confondues

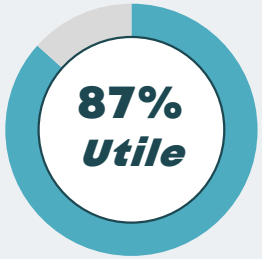

86% toutes branches confondues

Niveau et utilité de l'accompagnement en entreprise d'accueil

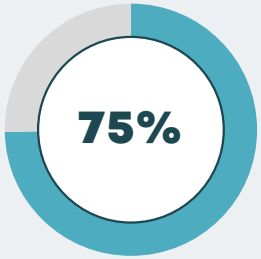

77% toutes branches confondues

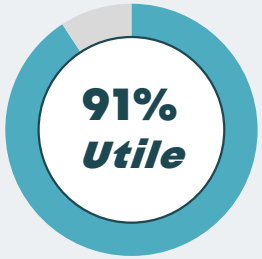

90% toutes branches confondues

Comparativement à l'ensemble des branches, la branche de la prévention-sécurité enregistre des taux d'accompagnement comparables en organisme de formation et en entreprise d'accueil. L'accompagnement est jugé utile dans des proportions proches des moyennes observées.

CA - CPRO

SATISFACTION À L'ÉGARD DE LA FORMATION

DES TAUX DE SATISFACTION TRÈS ÉLEVÉS

Au sein de l'organisme de formation

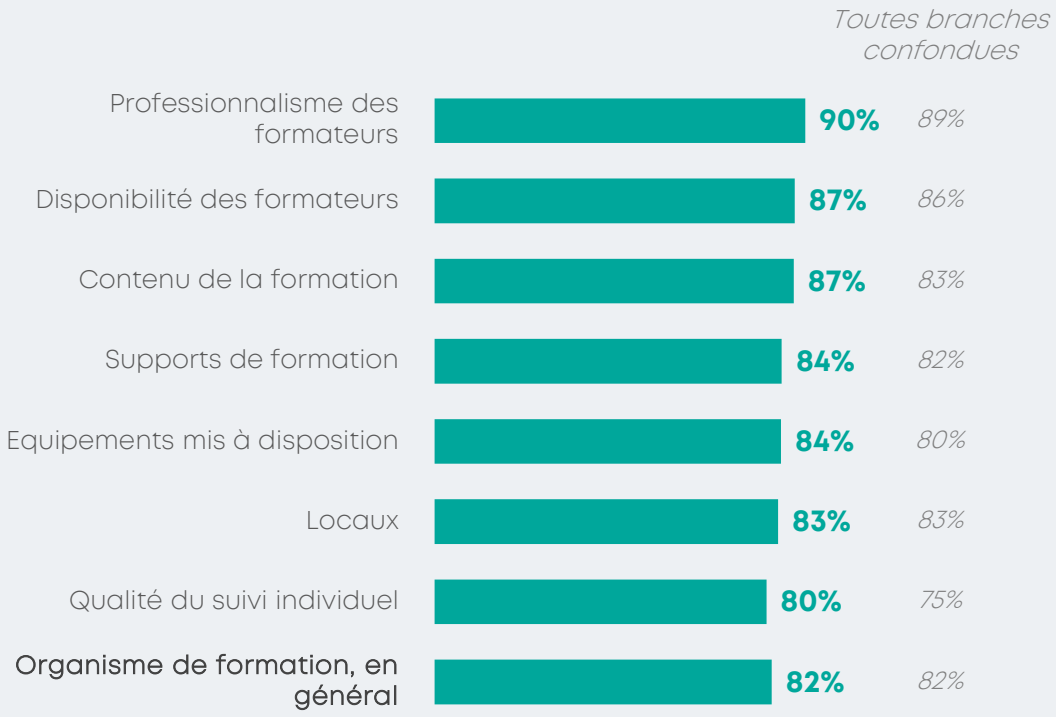

Au sein de l'entreprise d'accueil

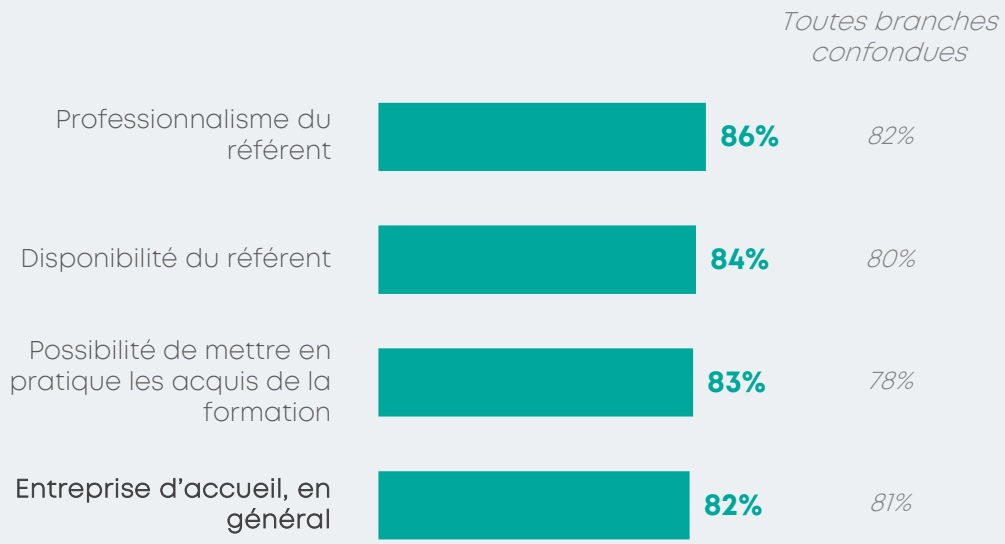

En organisme de formation, les personnes sont particulièrement satisfaites par **le professionnalisme et la disponibilité de leurs formateurs** et par **le contenu de leur formation**. En entreprise d'accueil, elles expriment un niveau de satisfaction très élevé comparable pour l'ensemble des items. Comparé aux taux de satisfaction observés « toutes branches confondues », ceux relevés pour la branche prévention-sécurité sont comparables s'agissant de l'organisme de formation et supérieurs s'agissant de l'entreprise d'accueil.

CA - CPRO

IMPACT ET UTILITÉ PERÇUE DE LA FORMATION

UNE FORMATION UTILE, IMPACTANT POSITIVEMENT LA VIE PROFESSIONNELLE

Une utilité avérée de la formation

86% des personnes qui occupent un emploi 6 mois après leur formation jugent que leur formation a été utile pour le trouver. Cette proportion est inférieure de 5 points de pourcentage à celle enregistrée « toutes branches confondues » (81%).

A l'issue de leur formation, 87% estiment avoir atteint leurs objectifs. Soit autant que « toutes branches confondues » (88%). L'atteinte des objectifs est plus fréquemment confirmée par les bénéficiaires d'un CPRO (88%) que par les bénéficiaires d'un CA (85%).

79% se disent prêtes à recommander leur formation à un proche, soit 7 points de pourcentage de moins que pour l'ensemble des branches (86%).

Des impacts très positifs sur la vie professionnelle

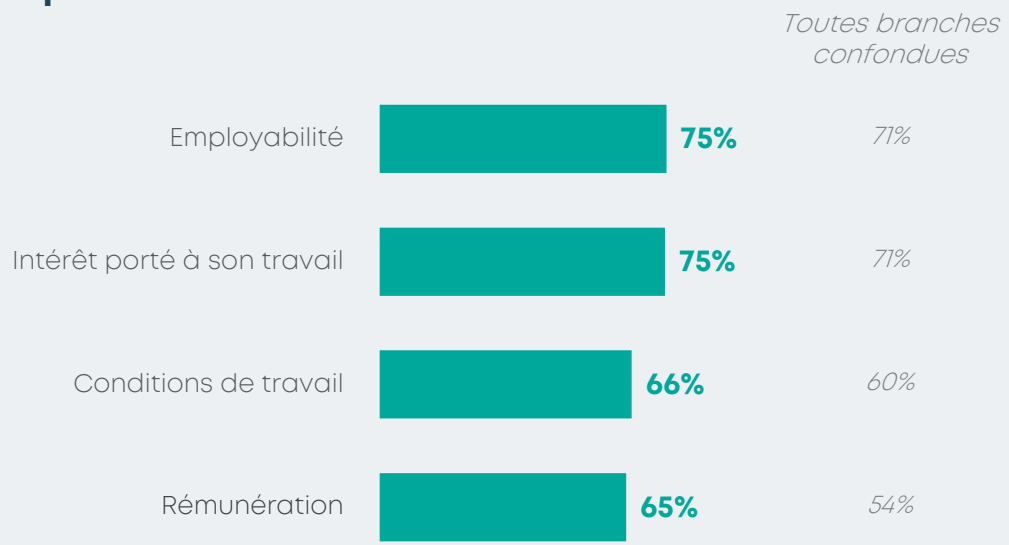

La majorité des personnes indiquent que leur formation a eu des effets positifs sur leur vie professionnelle au cours des 6 mois qui l'ont suivie ; plus particulièrement sur leur employabilité et l'intérêt qu'elles portent à leur travail. La branche enregistre des taux supérieurs à ceux enregistrés « toutes branches confondues ».

POEC

PRÉVENTION-SÉCURITE – CHIFFRES-CLÉS

BÉNÉFICIAIRES

193 bénéficiaires *ont répondu à au moins 1 des 3 enquêtes*

MAJORITAIREMENT DES HOMMES

70% masculin

30% féminin

AGÉS EN MOYENNE DE *34 ans*

65% ONT UN NIVEAU INFRA-BAC

INSERTION PROFESSIONNELLE

AU COURS DES 6 MOIS SUIVANT LA FORMATION :

En emploi **83%**

Sans emploi **17%**

AU COURS DES 12 MOIS SUIVANT

+15 pts

-15 pts

6 MOIS APRÈS LA FORMATION, PARMI LES PERSONNES EN EMPLOI UNIQUEMENT :

76% ont un seul employeur

UTILITÉ ET IMPACTS PERÇUS

91% estiment avoir atteint les objectifs qu'ils s'étaient fixés

83% se disent prêts à recommander leur formation à un proche

DES IMPACTS POSITIFS PERÇUS SUR :

L'intérêt porté au travail **83%**

L'employabilité **73%**

Les conditions de travail **65%**

La rémunération **67%**

POEC

RAISONS MOTIVANT L'ENTRÉE EN FORMATION

Entrées en formation motivées par l'obtention d'une qualification

Parmi les raisons ayant motivé l'entrée en formation, deux concernent l'acquisition d'une première qualification ou d'une qualification supérieure, évoquées respectivement à 24% et 9%.

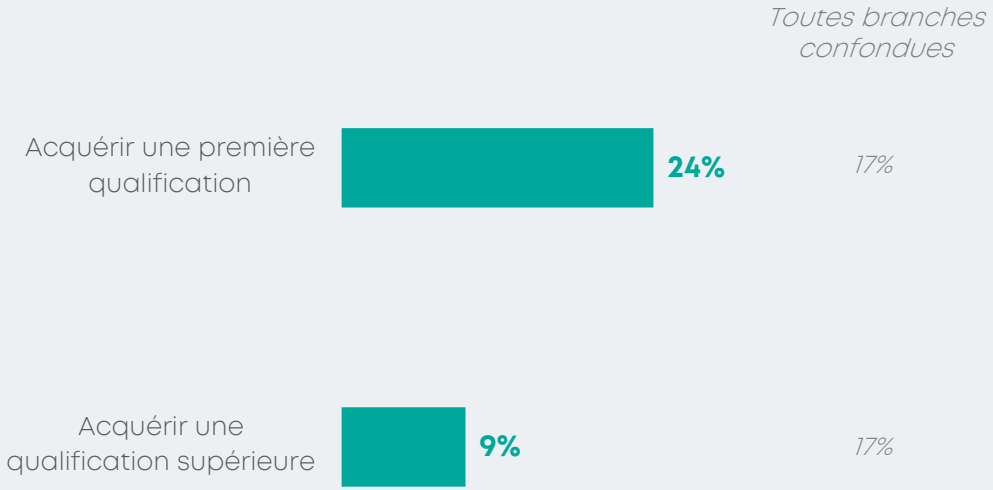

Obtention du diplôme ou de la certification

97% Taux d'obtention totale ou partielle

88% toutes branches confondues

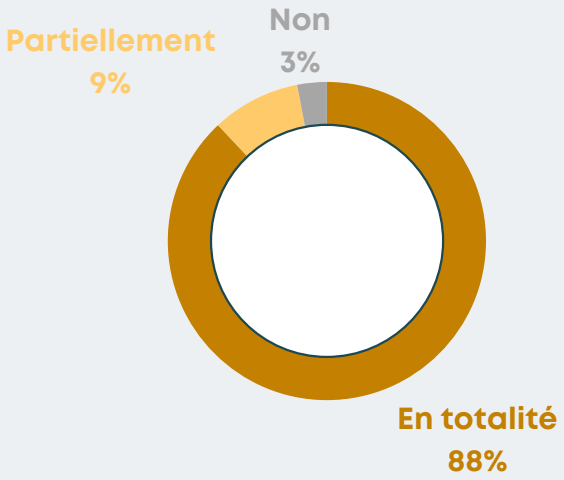

97% des bénéficiaires ont obtenu leur diplôme ou leur certification totalement ou partiellement. Ils enregistrent un taux de réussite total de 88%, soit 11 points de plus que « toutes branches confondues ».

POEC

INSERTION PROFESSIONNELLE

98% DES PERSONNES INSÉRÉES DANS L'EMPLOI AU COURS DE L'ANNÉE SUIVANT LEUR FORMATION

Situation professionnelle au cours des 6 mois suivant la formation

En emploi
83%

Sans emploi
17%

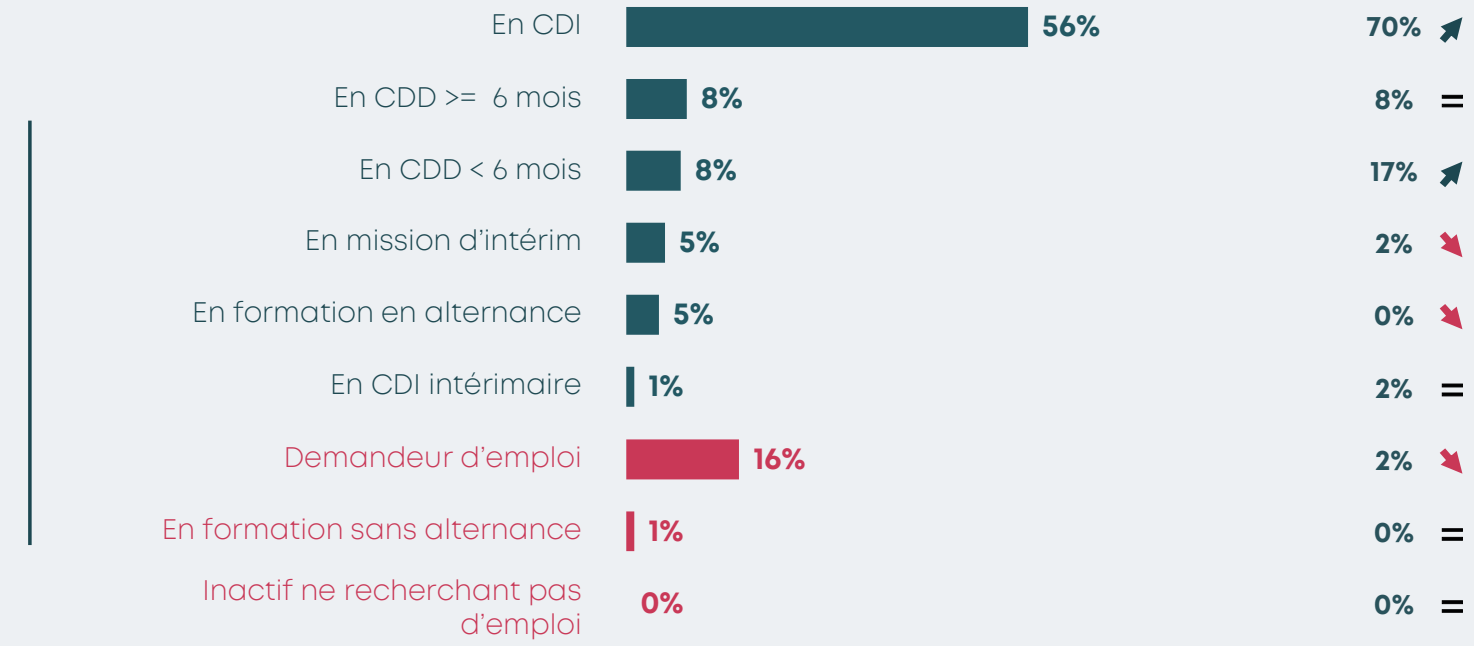

Le taux de personnes insérées dans l'emploi au cours des 6 mois suivant la formation est de 83% pour la branche prévention-sécurité, un niveau comparable à « toutes branches confondues » (84%). Au cours de l'année suivant la formation, ces taux sont respectivement de 98% et 84%, soit 14 points de différence en faveur de la branche. Entre ces deux temporalités, la part de CDI augmente de 14 points tandis que celle des demandeurs d'emploi diminue d'autant.

POEC

SATISFACTION À L'ÉGARD DE LA FORMATION

DES TAUX DE SATISFACTION TRÈS ÉLEVÉS

Au sein de l'organisme de formation

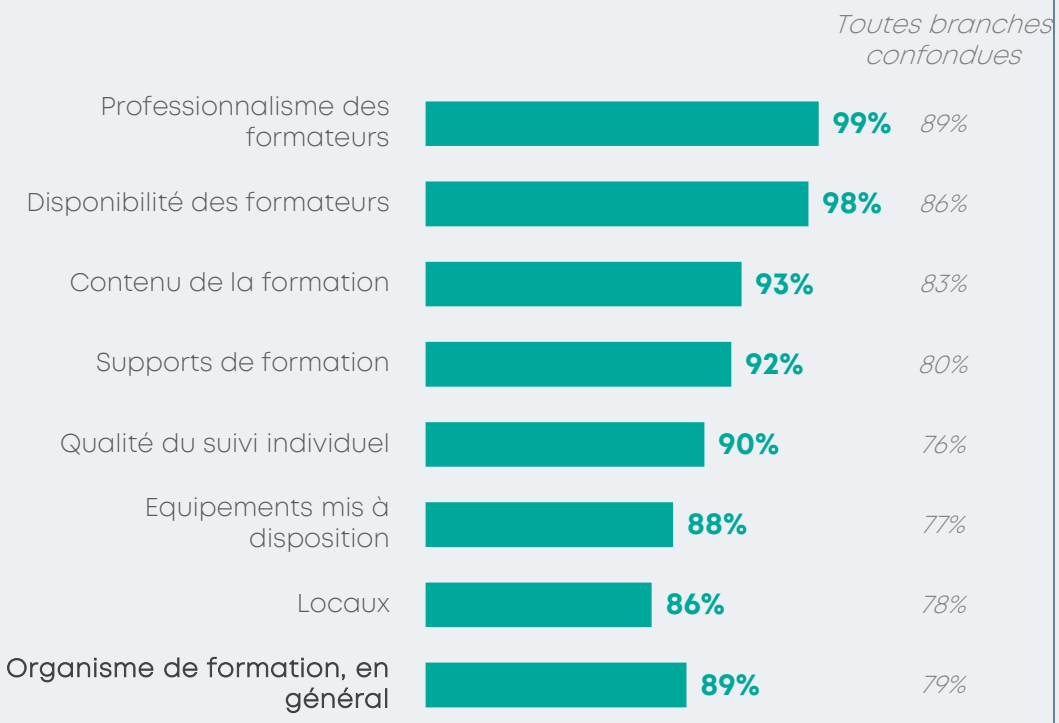

Au sein de l'entreprise d'accueil*

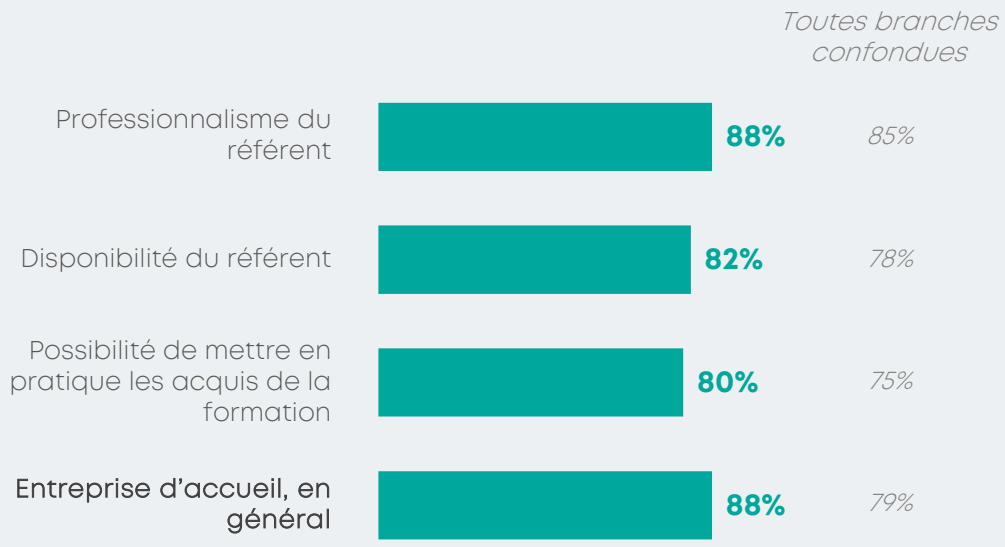

Uniquement bénéficiaires ayant effectué un stage

En organisme de formation, les personnes sont particulièrement satisfaites par **le professionnalisme et la disponibilité de leurs formateurs**. En entreprise d'accueil, elles sont le plus fréquemment satisfaites par **le professionnalisme de leur référent**. Comparé aux taux de satisfaction observés « toutes branches confondues », ceux relevés pour la branche prévention-sécurité sont nettement supérieurs s'agissant de l'organisme de formation et légèrement supérieurs s'agissant de l'entreprise d'accueil.

POEC

IMPACT ET UTILITÉ PERÇUE DE LA FORMATION

UNE FORMATION UTILE, IMPACTANT POSITIVEMENT LA VIE PROFESSIONNELLE

Une utilité avérée de la formation

A l'issue de leur formation, 91% estiment avoir atteint leurs objectifs, soit 11 points de pourcentage de plus que « toutes branches confondues » (80%).

83% se disent prêtes à recommander leur formation à un proche, soit 17 points de pourcentage de plus que pour l'ensemble des branches (66%).

Des impacts très positifs sur la vie professionnelle

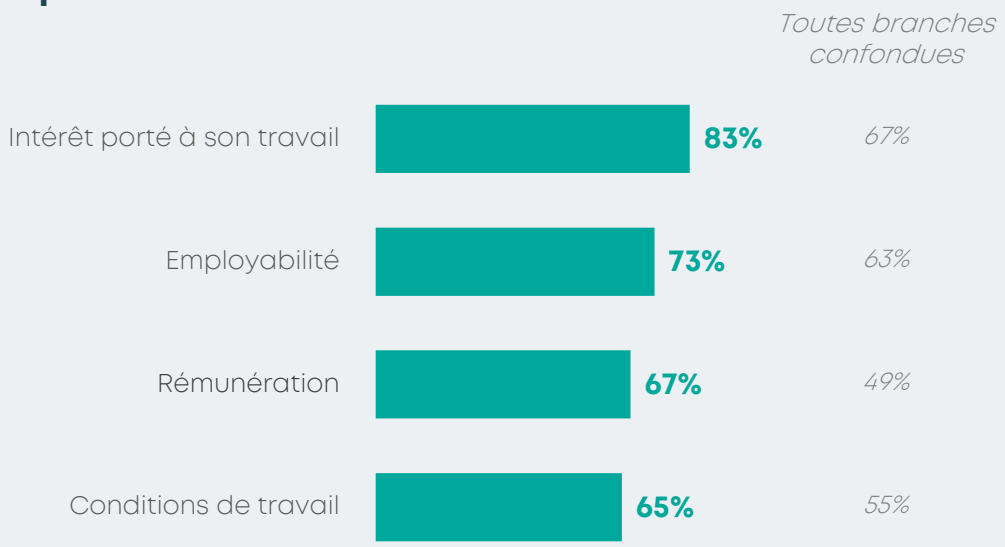

La majorité des personnes indiquent que leur formation a eu des effets très positifs sur leur vie professionnelle au cours des 6 mois qui l'ont suivie ; plus particulièrement sur l'intérêt qu'elles portent à leur travail et leur employabilité. La branche enregistre des taux nettement supérieurs à ceux enregistrés « toutes branches confondues ».

NOTES MÉTHODOLOGIQUES

ADMINISTRATION DES ENQUÊTES

Les enquêtes sont administrées chaque mois par e-mail et/ou par téléphone au cours du mois, du 7ème mois et du 13ème mois suivant la fin de la formation.

Dans le cadre de la campagne d'enquêtes 2021/2022, les interrogations ont été réalisées entre septembre 2021 et août 2022, couvrant les périodes de sorties de formation suivantes :
- 2021S2 et 2022S1 pour le volet satisfaction ;
- 2021 pour le volet insertion professionnelle à 6 mois ;
- 2020S2 et 2021S1 pour le volet insertion professionnelle à 6 mois.

8 000 réponses par enquête étaient attendues pour l'ensemble des branches professionnelles.
Dans les faits, 8 025 réponses ont été collectées sur le volet satisfaction, 8 540 sur le volet insertion professionnelle à 6 mois et 6 704 sur le volet insertion professionnelle à 12 mois. Pour obtenir ces réponses, près de 100 000 invitations ont été envoyées par mail et près de 500 000 appels téléphoniques ont été passés, représentant plus de 4 500H de conversation.

Concernant la branche de la prévention-sécurité, pour le CA, le CPRO et la POEC, 336 réponses ont été obtenues sur le volet satisfaction, 286 sur le volet insertion professionnelle à 6 mois et 302 sur le volet insertion professionnelle à 12 mois.

L'administration des questionnaires et la collecte des données ont été assurées par BVA, l'exploitation et la valorisation de ces données par AKTO, par le Pôle Observatoire et Certifications.

PONDÉRATION DES RÉSULTATS

Par défaut, une personne répondant à une enquête a le même poids de sondage qu'une autre qui répond à la même enquête ou à une autre enquête, ce qui n'est pas satisfaisant lorsqu'il s'agit de tirer des conclusions à l'aune de la population toute entière. De fait, un nouveau poids a été attribué à chaque personne interrogée en fonction de la branche professionnelle d'origine qu'elle représente, sa région de domiciliation et le dispositif de formation dont elle a bénéficié. L'idée sous-jacente est de répondre à la question suivante : « Quelles seraient les réponses apportées par les personnes interrogées à l'enquête de satisfaction et/ou à l'enquête d'insertion professionnelle à 6 mois et/ou à l'enquête d'insertion professionnelle à 12 mois si elles représentaient parfaitement la structure de leur population d'appartenance en termes de branche professionnelle, de région de domiciliation et de dispositif de formation ? ». Les résultats présentés dans ce document ont tous été repondérés.

AKTO
Secrétariat Général
Pôle Observatoire & Certifications
Nicolas Schmitt - nicolas.schmitt@akto.fr

AKTO
L'humain au cœur des services